

**Информация (отчет)
о деятельности Арбитражного суда Пермского края
за 2011 год**

(по состоянию на 15 декабря 2011 года)

Поступление исковых заявлений (заявлений)

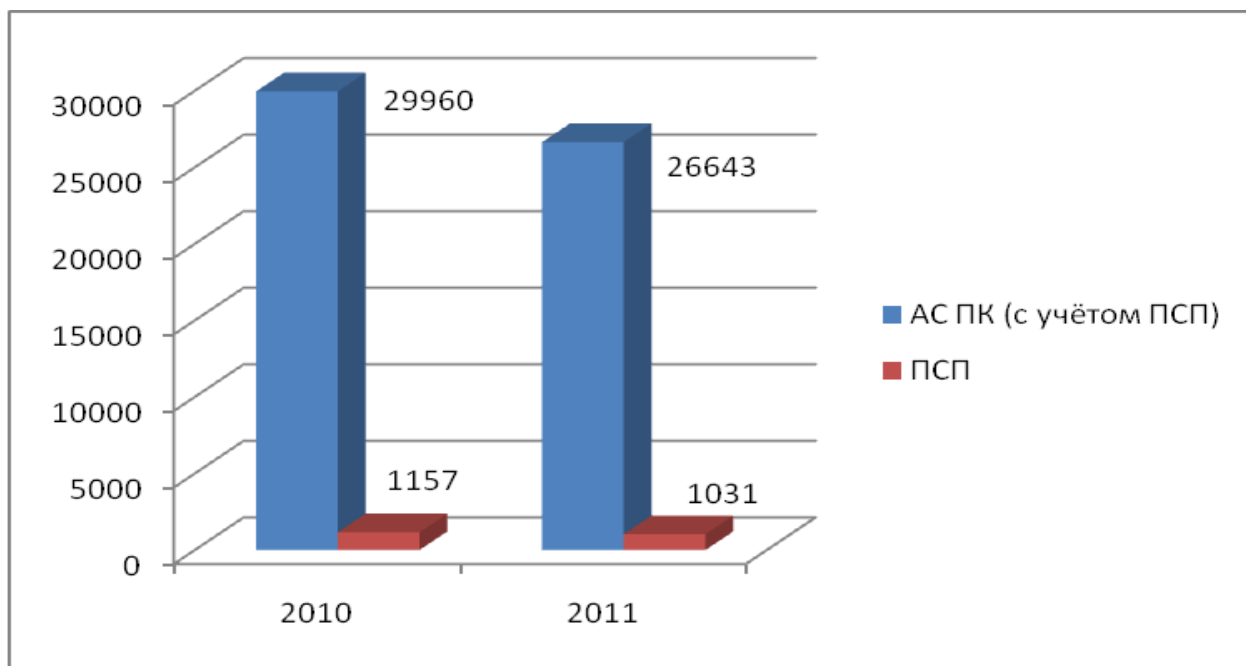
В течение 2011 года в Арбитражный суд Пермского края (далее – суд) поступило 26 643 исковых заявления (заявления) (далее – заявления), в том числе 1 031 заявление в постоянное судебное присутствие суда в г. Кудымкар.

Структура заявлений, поступивших в суд в 2011 году, представлена в таблице:

Вид спора	Количество заявлений, поступивших в суд в 2011 г.	% от общего количества заявлений, поступивших в суд в 2011 г.
Заявления по экономическим спорам и иным делам, возникающим из гражданских правоотношений	16 963	63,7
Заявления по экономическим спорам и другим делам, возникающим из административных и иных публичных правоотношений	8 965	33,7
Заявления по делам об установлении фактов, имеющих юридическое значение	40	0,15
Заявления по делам о несостоятельности (банкротстве)	526	1,97
Заявления по делам об оспаривании решений третейских судов и о выдаче исполнительных листов на принудительное исполнение решений третейских судов	147	0,55
Заявления по делам о признании и приведении в исполнение решений иностранных судов и иностранных арбитражных решений	2	0,008

Количество поступивших в суд заявлений в 2011 г. по сравнению с 2010 г. уменьшилось на 11,07 % (в 2010 г. в суд поступило 29 960 заявлений, в том числе 1 157 заявлений в постоянное судебное присутствие суда в г. Кудымкар).

Поступило исковых заявлений (заявлений)



Наибольшее снижение имело место в категории заявлений по делам об оспаривании решений третейских судов и о выдаче исполнительных листов на принудительное исполнение решений третейских судов. Так, общее количество названных заявлений уменьшилось на 24,2 % (в 2010 г. было подано 194 заявления, в 2011 г. – 147).

Количество поступивших заявлений по экономическим спорам и иным делам, возникающим из гражданских правоотношений, уменьшилось на 13,5 % (в 2010 г. было подано 19 618 заявлений, в 2011 г. – 16 963).

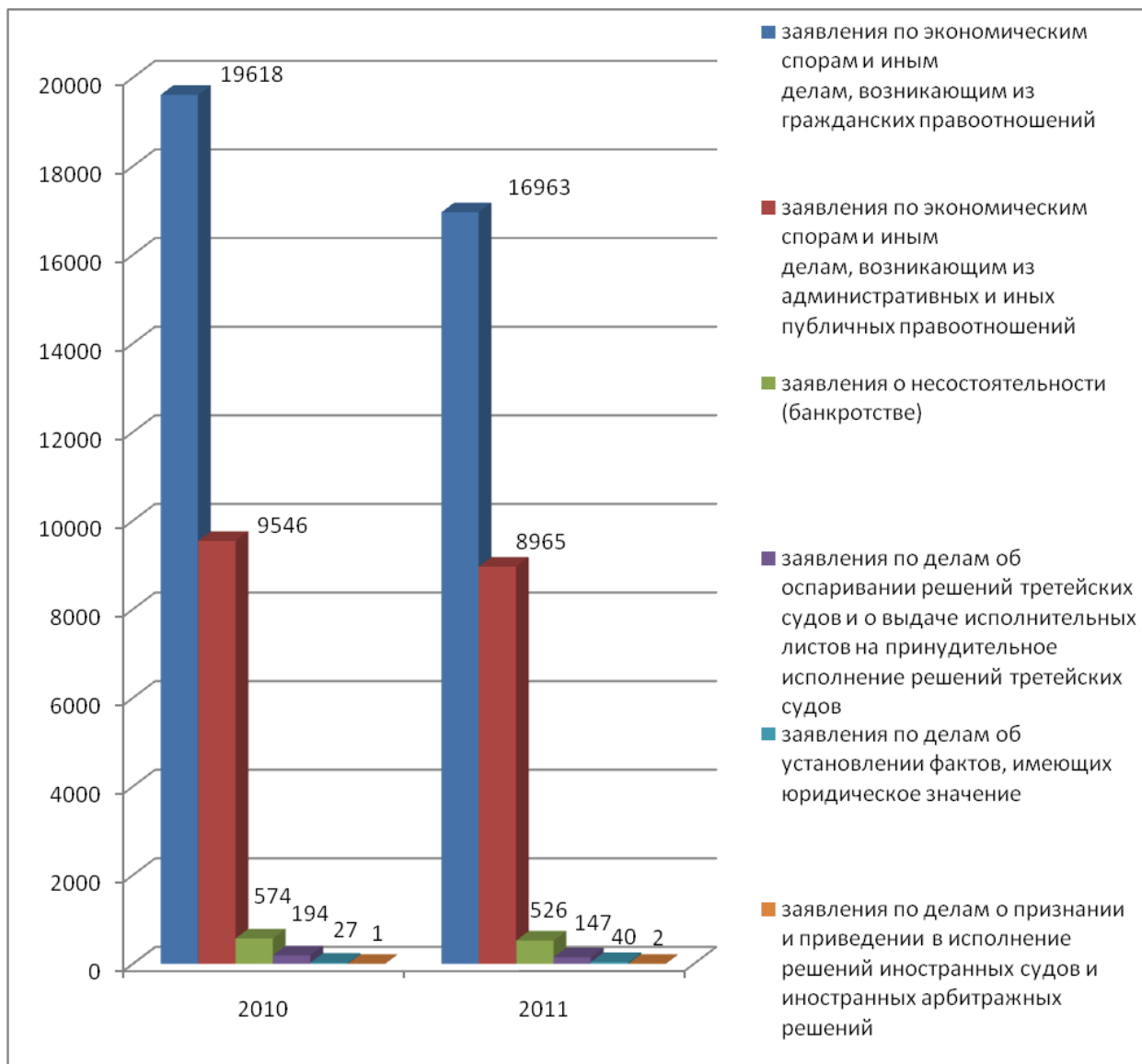
Количество поступивших заявлений по экономическим спорам и другим делам, возникающим из административных и иных публичных правоотношений, уменьшилось на 6,09 % (в 2010 г. было подано 9 546 заявлений, в 2011 г. – 8 965).

Кроме того, уменьшение количества заявлений имело место и по делам о несостоятельности (банкротстве) – на 8,4 % (в 2010 г. было подано 574 заявления, в 2011 г. – 526).

При этом увеличилось количество поданных заявлений по делам об установлении фактов, имеющих юридическое значение, – на 32,5 % (в 2010 г. было подано 27 заявлений, в 2011 г. – 40), а также по делам о признании и приведении в исполнение решений иностранных судов и иностранных

арбитражных решений – на 50 % (в 2010 г. было подано 1 заявление, в 2011 г. – 2).

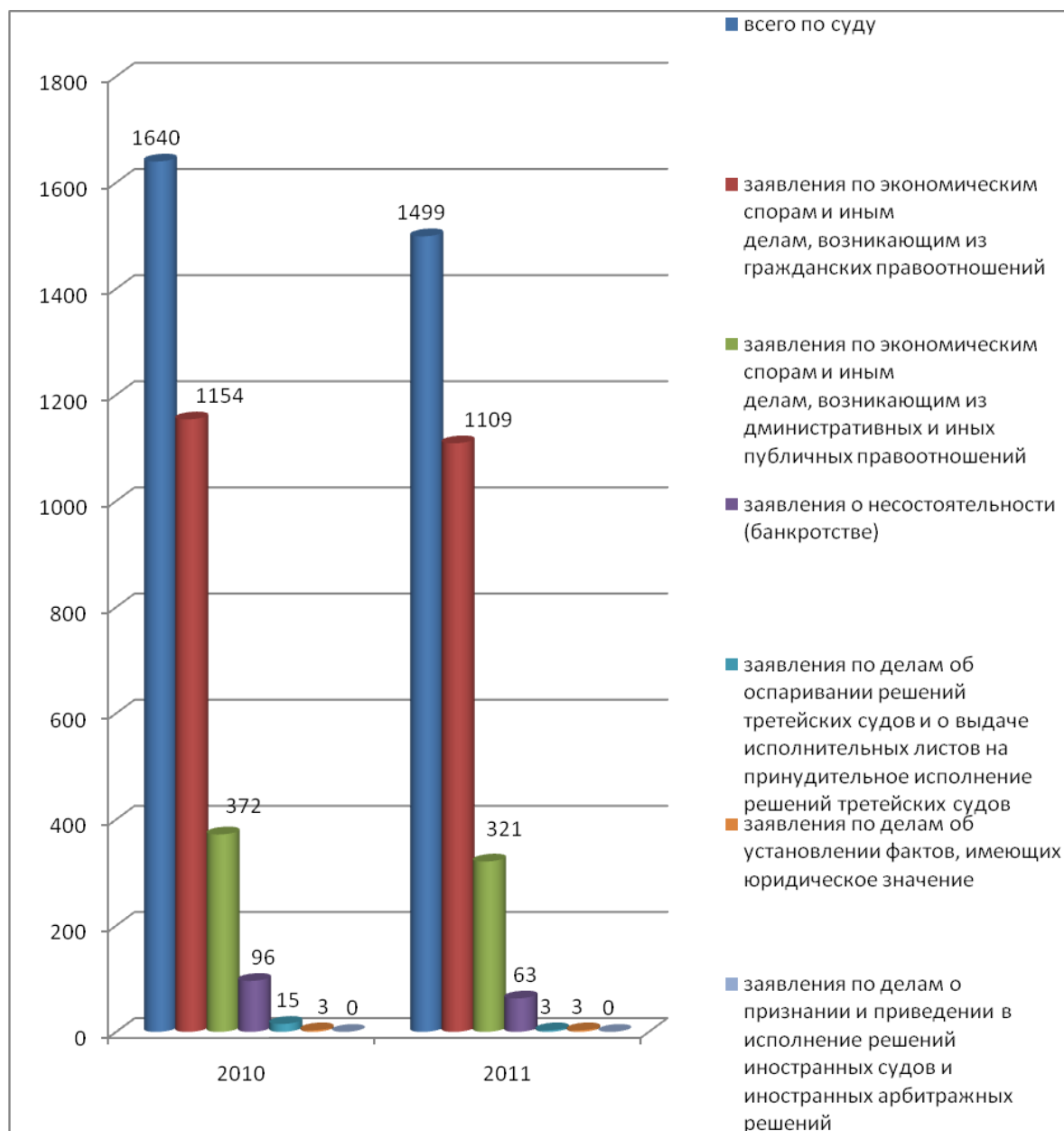
Поступило исковых заявлений (заявлений)



Количество возвращенных заявлений в 2011 г. по сравнению с 2010 г. уменьшилось на 8,6 %. Так, в 2011 г. было возвращено 1 499 заявлений, в том числе постоянным судебным присутствием суда в г. Кудымкар – 53 (в 2010 г. – было возвращено 1 640 заявлений). Указанная динамика обусловлена уменьшением на 13,7 % количества возвращенных заявлений по экономическим спорам и другим делам, возникающим из административных и иных публичных правоотношений, на 3,9 % количества возвращенных заявлений по экономическим спорам и иным делам, возникающим из гражданских правоотношений, на 34,4 % количества возвращенных заявлений по делам о несостоятельности (банкротстве), а

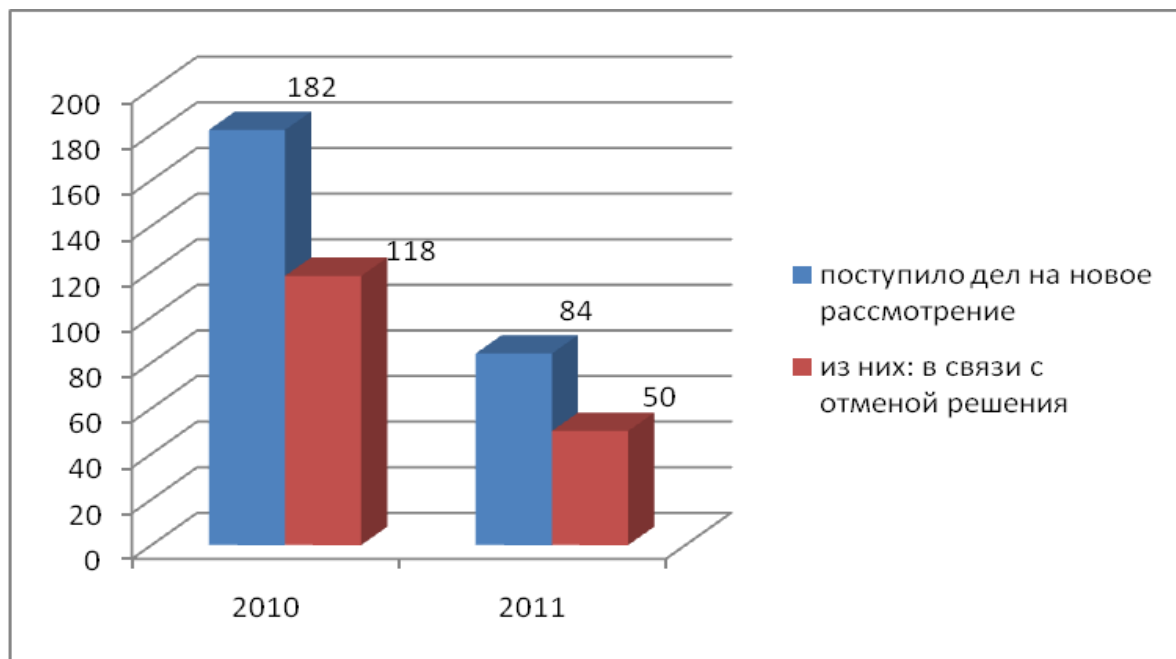
также на 80,0 % количества возвращённых заявлений по делам об оспаривании решений третейских судов и о выдаче исполнительных листов на принудительное исполнение решений третейских судов.

Возвращено исковых заявлений (заявлений)



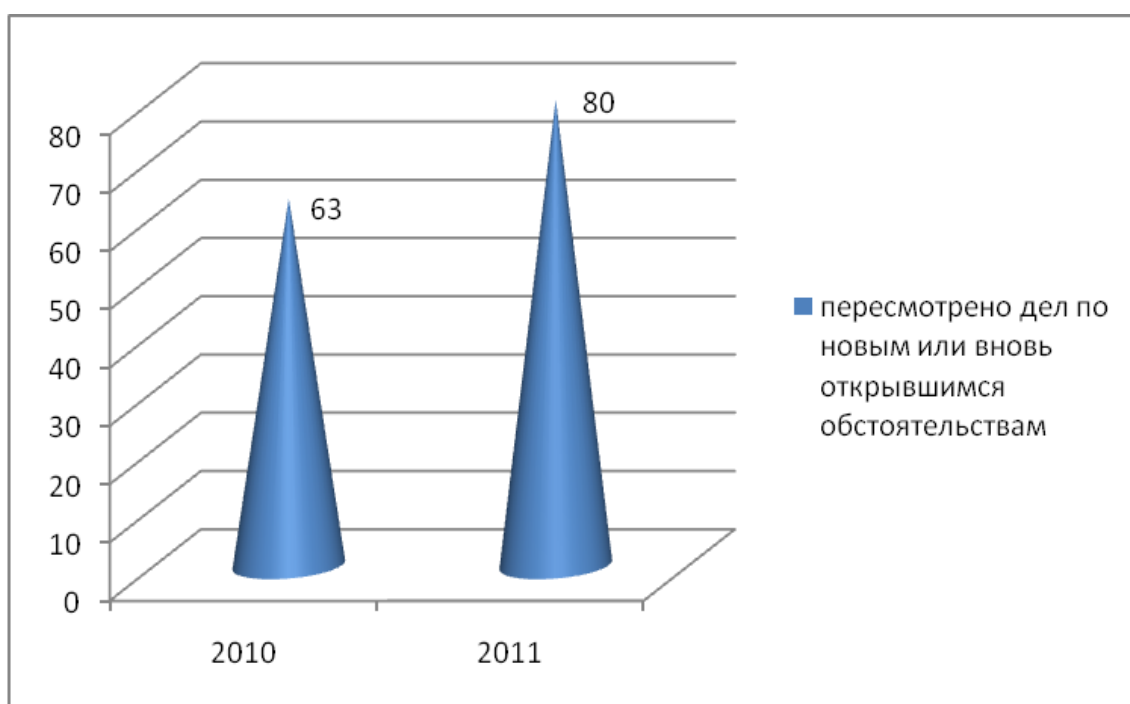
Количество дел, поступивших на новое рассмотрение, по сравнению с 2010 г. уменьшилось на 53,9 % (в 2010 г. на новое рассмотрение поступило 182 дела, в 2011 г. – 84 дела). Среди названного количества дел также уменьшилась доля дел, поступивших на новое рассмотрение в связи с отменой решения, – на 57,6 % (в 2010 г. на новое рассмотрение поступило 118 дел, в 2011 г. – 50 дел).

Поступило дел на новое рассмотрение



Количество заявлений о пересмотре вступивших в законную силу судебных актов по новым или вновь открывшимся обстоятельствам в 2011 г. увеличилось на 21,3 % (в 2010 г. было рассмотрено 63 заявления, в 2011 г. – 80 заявлений). При этом по результатам рассмотрения указанных заявлений было удовлетворено 25 из них, что обусловило пересмотр аналогичного количества дел.

Рассмотрено заявлений о пересмотре дел по новым или вновь открывшимся обстоятельствам

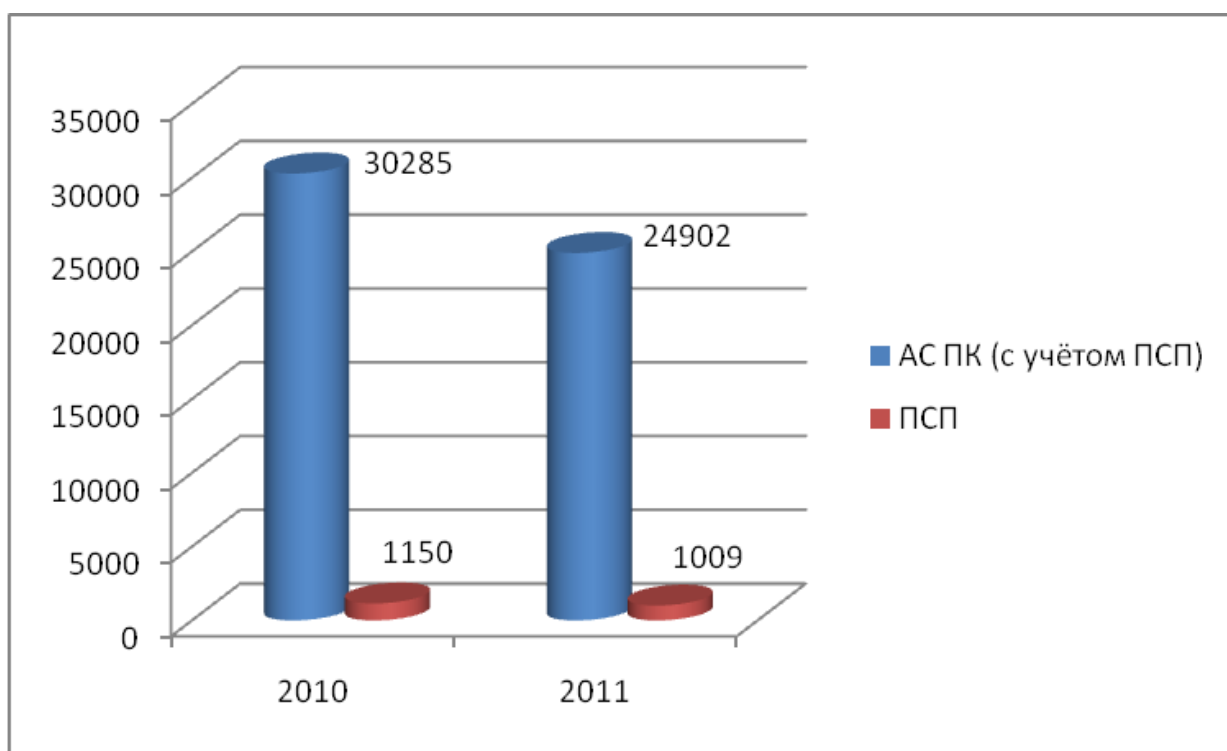


Рассмотрение дел

В 2011 г. рассмотрено 24 902 дела, в том числе 1 009 дел рассмотрено постоянным судебным присутствием в г. Кудымкар (4,05 % от общего количества рассмотренных судом дел).

Следует отметить, что количество рассмотренных дел в 2011 г. по сравнению с 2010 г. уменьшилось на 17,8 % (в 2010 г. рассмотрено 30 285 дел). В том числе уменьшилось количество дел, рассмотренных постоянным судебным присутствием в г. Кудымкар (в 2010 г. было рассмотрено 1 150 дел). При этом доля дел, рассмотренных постоянным судебным присутствием в г. Кудымкар, в общем количестве дел, рассмотренных судом, увеличилась (в 2010 г. такая доля составляла 3,8 %).

Количество рассмотренных дел



В частности, на 15,73 % уменьшилось количество разрешенных дел, возникающих из административных и иных публичных правоотношений. При этом *уменьшилось* количество разрешенных дел: следующих категорий:

– о взыскании с организаций и граждан обязательных платежей и санкций – на 26 % (из них: по заявлениям территориального органа Пенсионного фонда России – на 22,7 %);

– о применении таможенного законодательства – на 57,5 % (из них: об оспаривании ненормативных правовых актов таможенных органов и действий (бездействия) должностных лиц – на 59,5 %);

– о применении налогового законодательства – на 33,5 %.

Вместе с тем на фоне общего уменьшения количества дел, возникающих из административных и иных публичных правоотношений, следует отметить *возросшее* количество заявлений следующих категорий:

– связанных с применением бюджетного законодательства – на 58 % (из них: о взыскании убытков за счет средств соответствующего бюджета, связанных с реализацией законов о предоставлении льгот отдельным категориям граждан – на 65 %);

– по спорам, связанным с применением законодательства об административных правонарушениях – на 13 % (из них: о привлечении к административной ответственности – на 25 %);

– об оспаривании ненормативных правовых актов, решений и действий (бездействия) государственных органов, органов местного самоуправления, иных органов, должностных лиц – на 14,5 %.

Количество разрешенных дел о несостоятельности (банкротстве) уменьшилось на 16,7 %.

При общем снижении количества разрешенных дел в отчетном периоде на 18,89 % уменьшилось и количество разрешенных дел, возникших из гражданских правоотношений.

В частности, *произошло уменьшение* количества разрешенных дел по следующим категориям:

– о ценных бумагах – на 55,6 %;

– связанных с применением законодательства об охране окружающей среды – на 50 %;

– о заключении договоров – на 28,8 %;

– о неисполнении или ненадлежащем исполнении обязательств по договорам – на 21,9 %;

– связанных с охраной интеллектуальной собственности – на 15,9 %;

– по корпоративным спорам – 12,1 %;

– споры из внедоговорных обязательств – на 11,3 %;

– связанных с защитой права собственности – на 8,6 %.

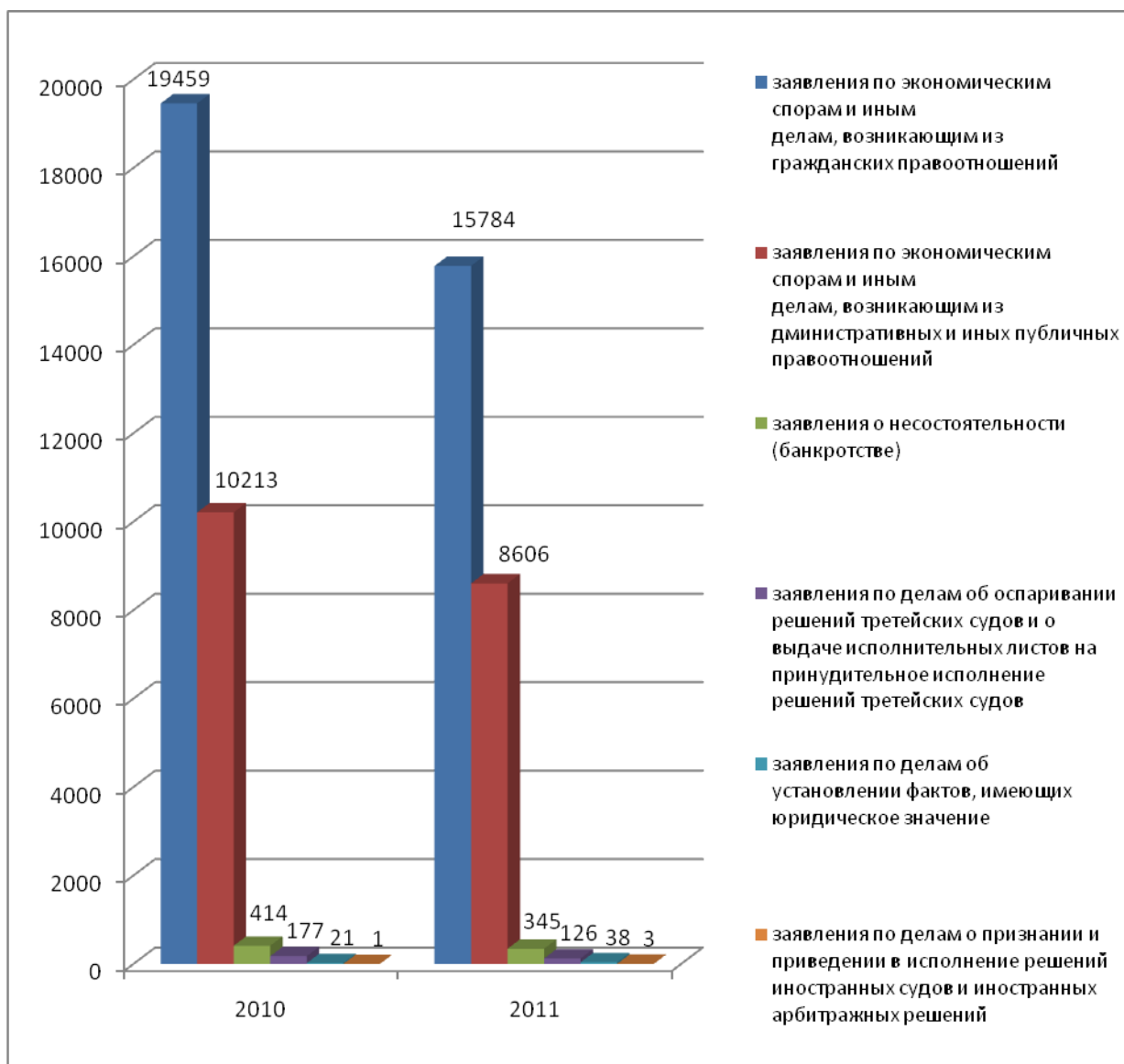
Напротив, *увеличилось* количество разрешенных дел по таким категориям как:

– о создании, реорганизации и ликвидации организаций – на 65 %;

– о признании договоров недействительными – на 26,1 %.

Следует особо отметить *значительно возросшее* количество дел с участием прокуроров (с 409 дел в 2010 г. до 704 дел в 2011 г., то есть показатель увеличения составляет 42 %).

Разрешено дел



В порядке упрощенного производства за отчетный период рассмотрено 18 дел, что на 61,11 % больше, чем за 2010 г. (7 дел).

По сравнению с 2010 г. количество **введенных процедур банкротства**: внешнего управления – уменьшилось на 65 %, конкурсного производства – уменьшилось на 23,3 %, наблюдения – уменьшилось на 14,3 %. Кроме того, в отличие от 2010 г. в 2011 г. процедуры финансового оздоровления не вводились.

Количество рассмотренных **заявлений, жалоб, ходатайств, разногласий** (далее – заявления) в рамках дел о несостоятельности (банкротстве) в 2011 г. уменьшилось более чем в 2 раза (в 2010 г. рассмотрено 16 824 заявления, в 2011 г. – 7 026 заявлений). При этом количество рассмотренных заявлений в рамках введенных процедур банкротства:

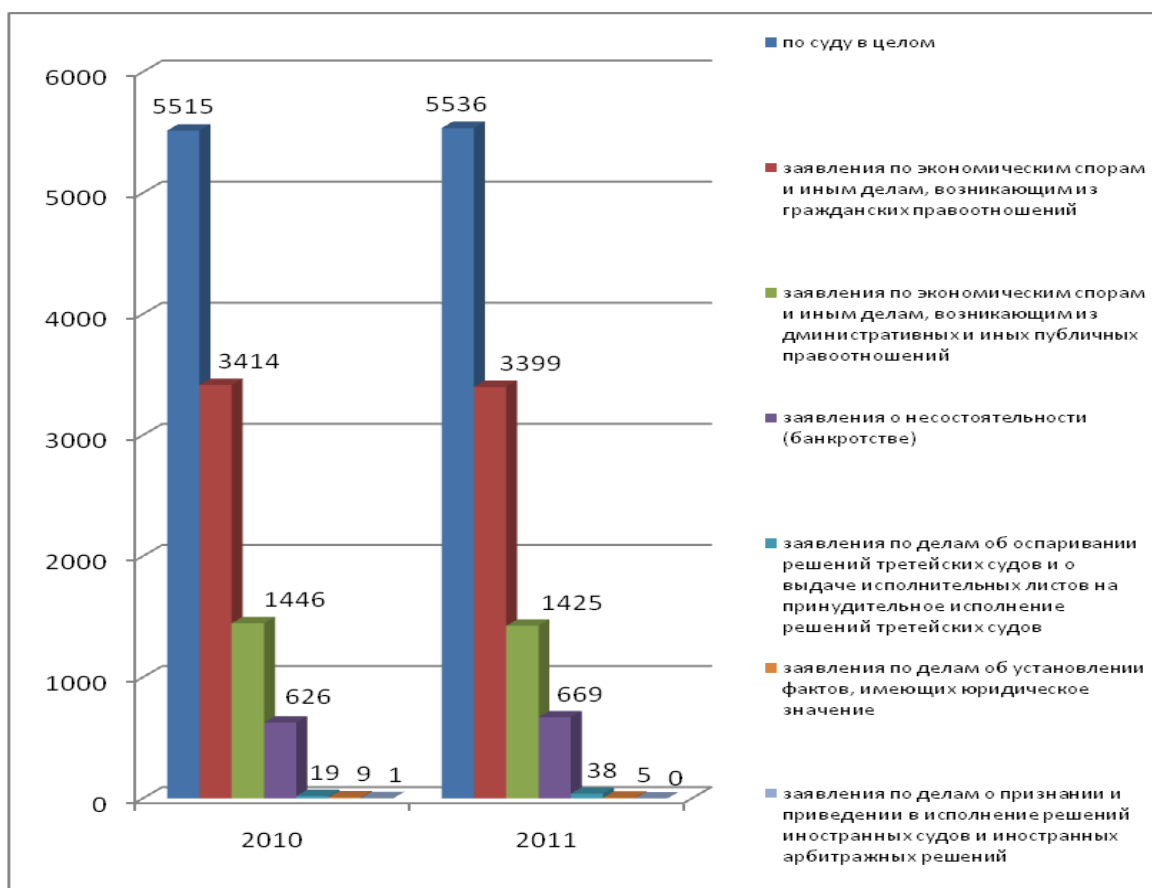
- внешнего управления – уменьшилось на 29,6 % (в 2010 г. рассмотрено 870 заявлений, в 2011 г. – 612 заявлений);
- конкурсного производства – уменьшилось в 2,5 раза (в 2010 г. рассмотрено 13 234 заявления, в 2011 г. – 5 243 заявления);
- наблюдения – уменьшилось на 55,7 % (в 2010 г. рассмотрено 2 637 заявлений, в 2011 г. – 1 168 заявлений).

Изменение указанных выше показателей обусловлено непоступлением в суд в 2011 г. дел о несостоятельности (банкротстве) потребительских кооперативов, страховых компаний, в рамках которых в 2010 г. в суд было подано большое количество заявлений кредиторов (в т.ч. пайщиков) о включении их требований в реестр требований кредиторов.

На фоне уменьшения количества разрешенных судом дел отмечено незначительное увеличение **остатка неоконченных дел** – на 0,38 %. В частности, по состоянию на 15.12.2011 в производстве суда находится 5 536 неоконченных дел, в том числе:

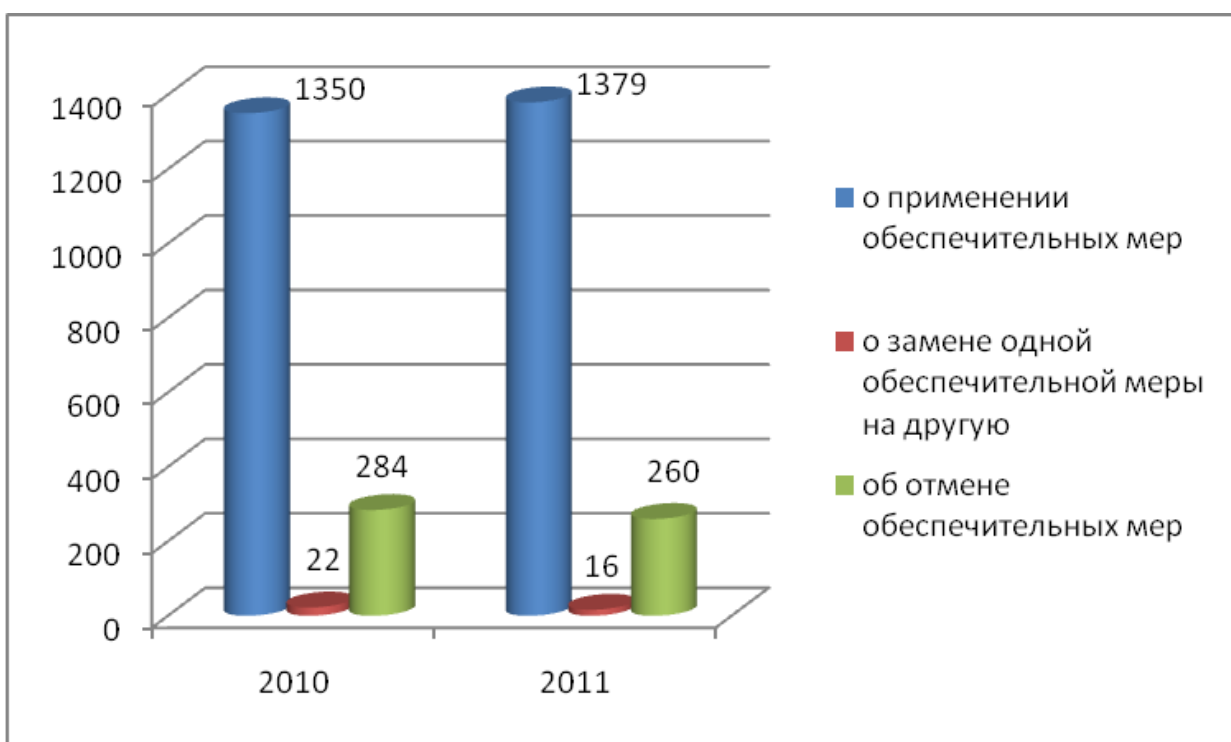
- 3 399 дел, возникающих из гражданских правоотношений (на 31.12.2010 в производстве суда находилось 3 414 дел);
- 1 425 дел, возникающих из административных и иных публичных правоотношений (на 31.12.2010 в производстве суда находилось 1 446 дел);
- 669 дел о несостоятельности (банкротстве) (на 31.12.2010 в производстве суда находилось 626 дел).

Остаток неоконченных дел на конец отчётного периода



В 2011 г. рассмотрено 1 379 заявлений о применении обеспечительных мер (на 2,10 % больше, чем в 2010 г.), 16 заявлений о замене одной обеспечительной меры другой (на 27,27 % меньше, чем в 2010 г.), 260 заявлений об отмене обеспечения иска (на 4,23 % больше, чем в 2010 г.).

Рассмотрено заявлений о применении (замене, отмене) обеспечительных мер

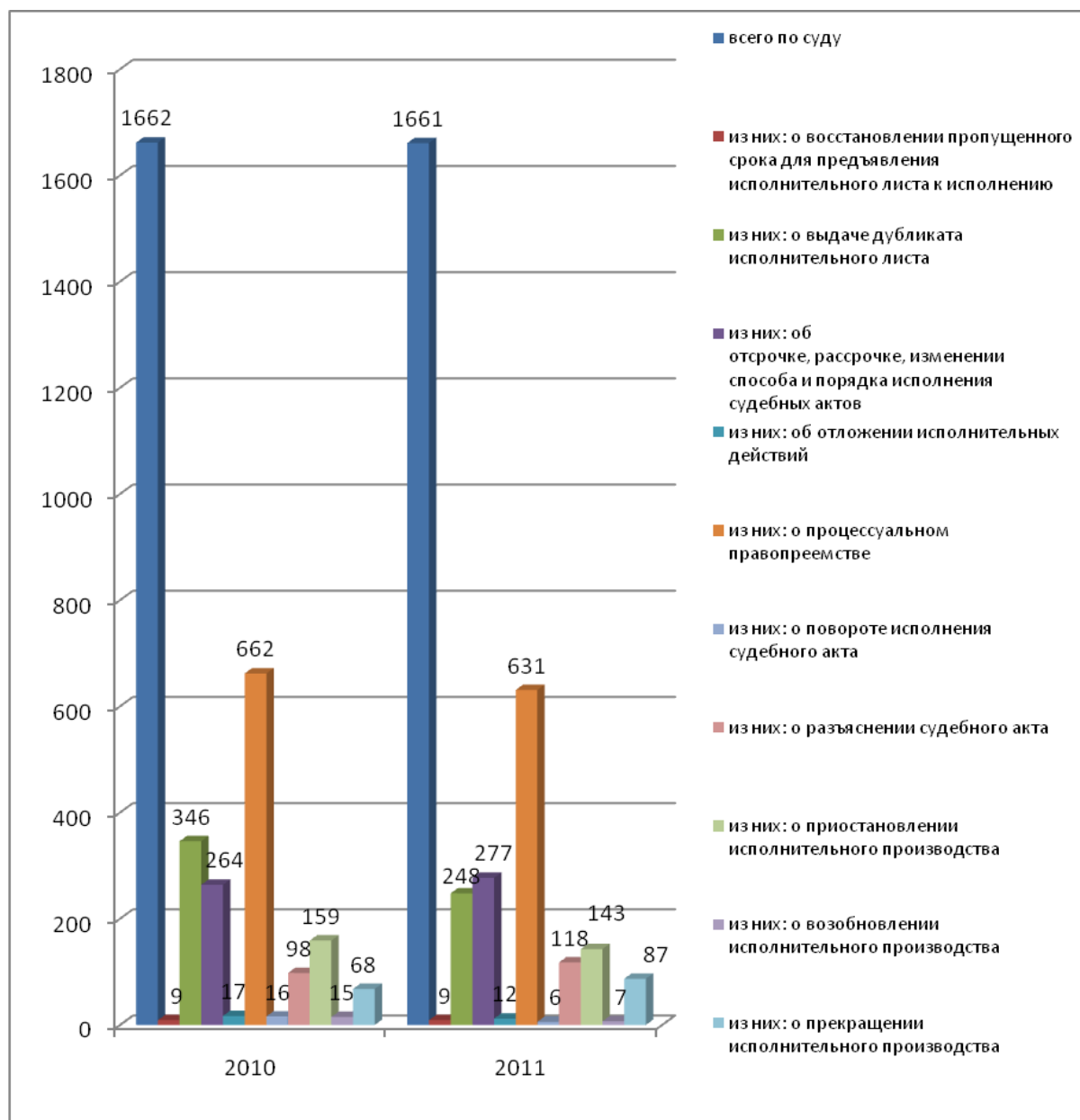


За 2011 г. рассмотрено 1 661 заявление, связанное с совершением исполнительных действий (на 1 заявление меньше, чем в 2010 г.).

Среди указанных заявлений на 4,9 % уменьшилось количество заявлений о процессуальном правопреемстве, на 28,3 % уменьшилось количество заявлений о выдаче дубликата исполнительного листа, на 10,1 % уменьшилось количество заявлений о приостановлении исполнительного производства, на 62,5 % уменьшилось количество заявлений о повороте исполнения судебного акта, на 53,3 % уменьшилось количество заявлений о возобновлении исполнительного производства.

При этом отмечено увеличение на 4,7 % количества заявлений об отсрочке, рассрочке, изменении способа и порядка исполнения судебных актов, на 16,9 % - количества заявлений о разъяснении судебного акта, на 21,8 % - количества заявлений о прекращении исполнительного производства.

Рассмотрено заявлений в связи с совершением исполнительных действий



В отчетном периоде выдано 21 949 **исполнительных документов** (на 38,84 % меньше, чем в 2010 г.). В течение 2011 г. исполненными возвращено 4 030 исполнительных листов на общую сумму 967 479 тысяч рублей. Для сравнения: в 2010 г. в связи с исполнением возвращено 5 022 исполнительных листа на общую сумму 1 738 361 тысяча рублей. Таким образом, с уменьшением количества возвращенных исполненных листов на 19,75 % уменьшилась на 44,35 % и взысканная по ним денежная сумма.

За отчетный период сумма **государственной пошлины**, перечисленной в федеральный бюджет по делам, рассмотренным судом, составила 153 134 тысячи рублей, что на 0,49 % больше суммы государственной пошлины, перечисленной в 2010 г. (152 378 тысяч рублей).

Отмечено увеличение на 10,5 % количества рассмотренных ходатайств (заявлений) об отсрочке, рассрочке уплаты и уменьшении размера государственной пошлины (в 2010 г. рассмотрено 1 721 заявление, в 2011 г. – 1 923 заявления).

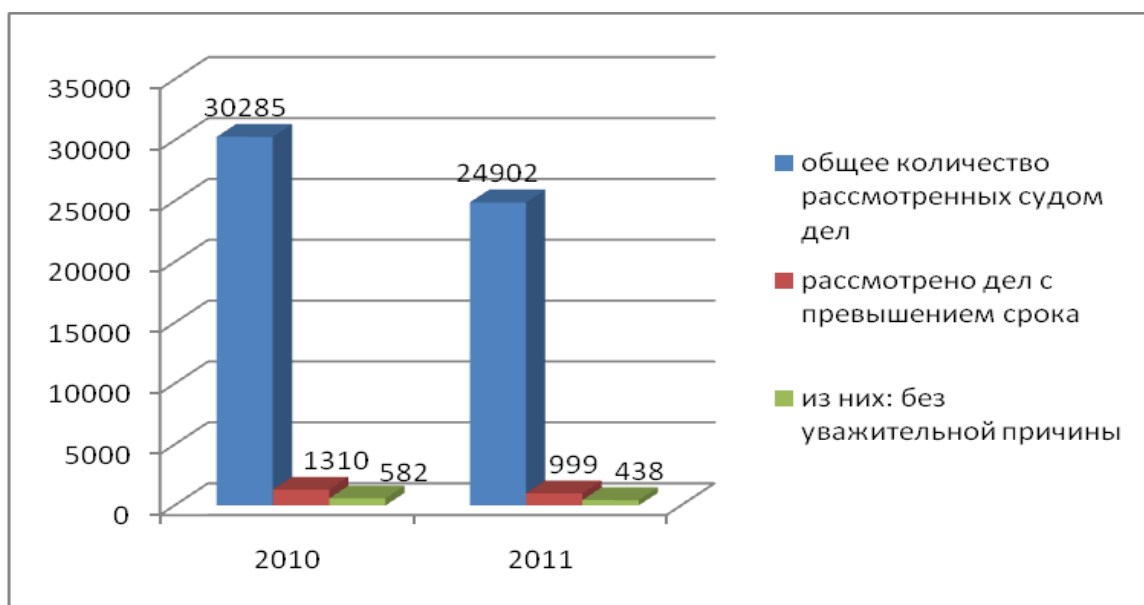
На 18,12 % уменьшилось количество рассмотренных дел, по которым заявитель освобождён от уплаты госпошлины либо её уплата не предусмотрена законом (в 2010 г. рассмотрено 11 681 дело, в 2011 г. – 9 564 дела).

Процессуальные сроки.

В отчетном периоде с превышением установленных АПК РФ **сроков рассмотрено 999 дел**, что составляет 4,01 % от общего количества рассмотренных в 2011 г. дел. Данный показатель незначительно уменьшился по сравнению с аналогичным показателем по итогам 2010 г., который составлял 4,3 %.

833 дела рассмотрено с превышением установленного срока судьями коллегии по рассмотрению дел, возникающих из гражданских правоотношений (83,38 % от общего количества дел, рассмотренных с нарушением срока), 165 – судьями коллегии по рассмотрению дел, возникающих из административных и иных публичных правоотношений (16,52 % от общего количества дел, рассмотренных с превышением срока), 1 – судьей постоянного судебного присутствия в г. Кудымкар. При этом в 56,16 % случаев (561 дело) причины превышения установленных АПК РФ сроков являются уважительными. Самой распространенной причиной превышения срока рассмотрения дела является привлечение к участию в деле третьего лица, не заявляющего самостоятельные требования относительно предмета спора (359 дел).

Рассмотрено дел с превышением срока



Без учета дел, рассмотренных с превышением установленного срока по уважительным причинам, показатель нарушения сроков рассмотрения дел в 2011 г. составил 1,8 %, что на 0,1 % меньше аналогичного показателя в 2010 г. (1,9 %). Среди причин превышения процессуального срока рассмотрения дела, не относящихся к категории уважительных, наиболее часто встречаются:

- изготовление мотивированного решения за пределами срока судебного разбирательства (171 дело);
- назначение судебного разбирательства за пределами допустимого процессуального срока (130 дел);
- объявление перерыва с выходом за пределы срока рассмотрения (78 дел).

В отчётном периоде увеличилось количество дел, судебные акты по которым направлены лицам, участвующим в деле, с нарушением установленного срока. В частности, в 2010 г. количество таких дел составляло 1 808 (5,97 % от общего количества рассмотренных дел), в 2011 г. – 2 101 (8,44 % от общего количества рассмотренных дел).

Качество работы

В 2011 г. в суд апелляционной и кассационной инстанции обжаловано 6 748 решений и определений, из них отменен (изменен) 901 судебный акт, что составило:

- 13,4 % от числа обжалованных судебных актов (в 2010 г. – 15,5 %);
- 3,6 % от числа рассмотренных судом дел (в 2010 г. – 3,6 %);
- 2,8 % от числа рассмотренных судом дел с учетом заявлений в рамках дел о несостоятельности (банкротстве) (в 2010 г. – 2,3 %).

В суд апелляционной инстанции за отчетный период обжаловано 5 357 решений и определений, из них отменено (изменено) 813 судебных актов, что составило:

- 12,0 % от числа обжалованных судебных актов (в 2010 г. – 17,8 %);
- 3,3 % от числа рассмотренных судом дел (в 2010 г. – 3,0 %);
- 2,5 % от числа рассмотренных судом дел с учетом заявлений в рамках дел о несостоятельности (банкротстве) (в 2010 г. – 2,1 %).

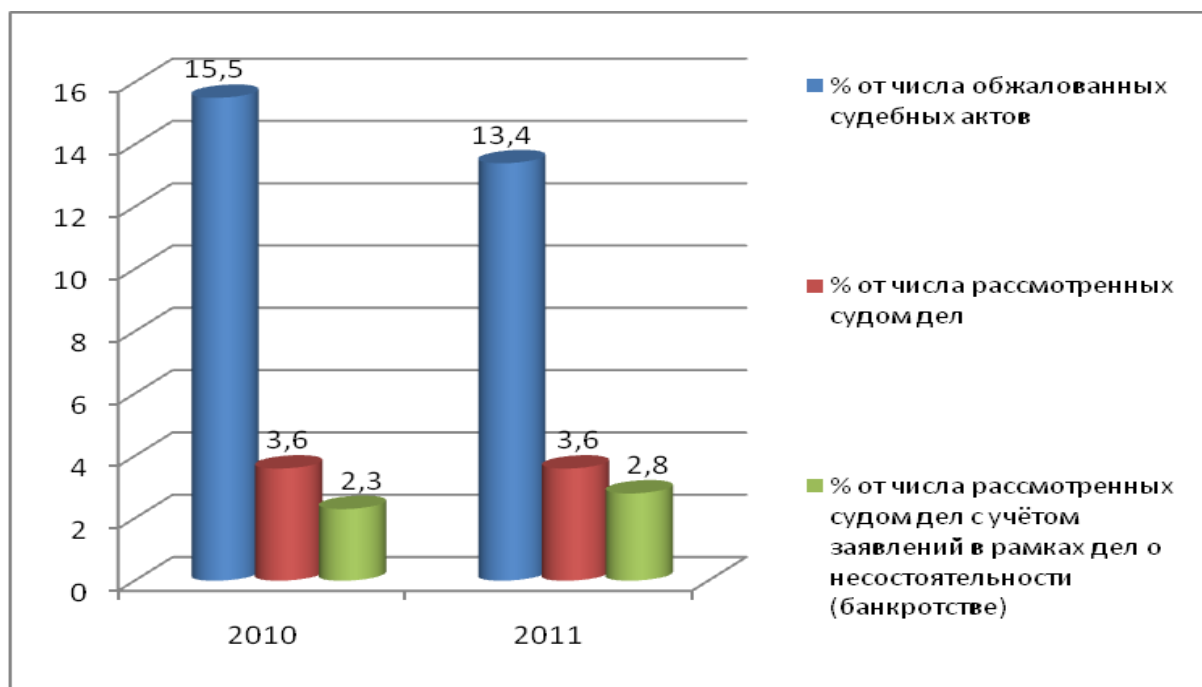
В суд кассационной инстанции за отчётный период обжаловано 1 391 решение и определение, из них отменено (изменено) 88 судебных актов, что составило:

- 1,3 % от числа обжалованных судебных актов (в 2010 г. – 9,3 %);
- 0,4 % от числа рассмотренных судом дел (в 2010 г. – 0,6 %);
- 0,28 % от числа рассмотренных судом дел с учетом заявлений в рамках дел о несостоятельности (банкротстве) (в 2010 г. – 0,39 %).

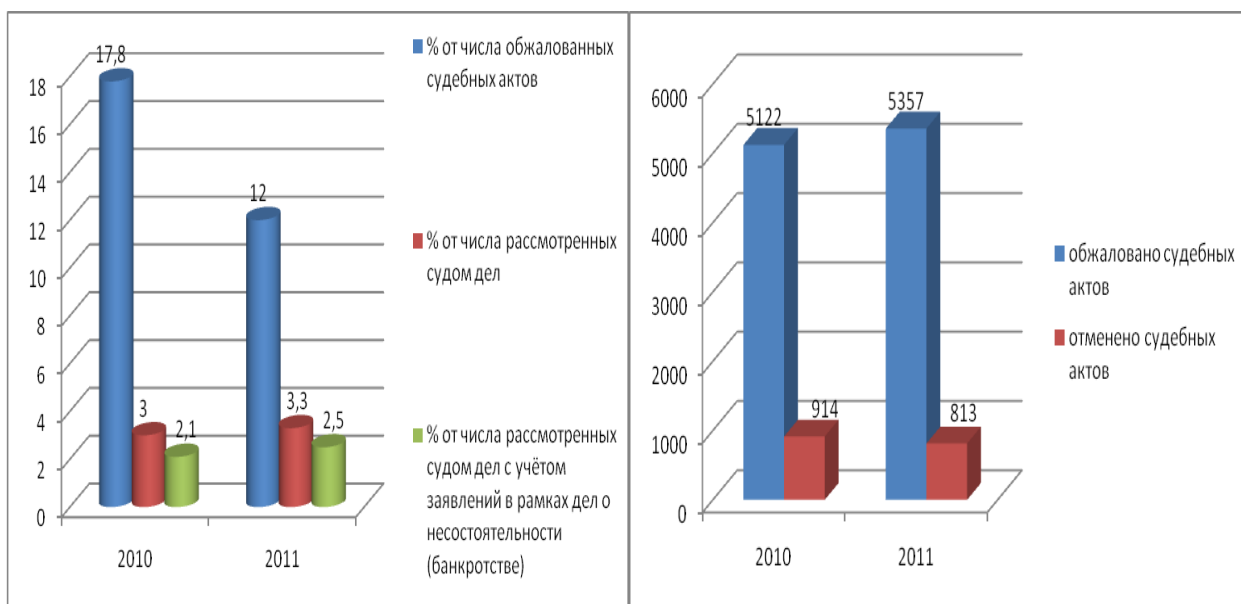
В 2011 г. 1 решение отменено в порядке надзора.

Таким образом, по сравнению с 2010 г. показатель отмены (изменения) судебных актов апелляционной и кассационной инстанциями в 2011 г., рассчитываемый от числа обжалованных судебных актов, уменьшился на 2,1 %, рассчитываемый от числа рассмотренных судом дел – не изменился.

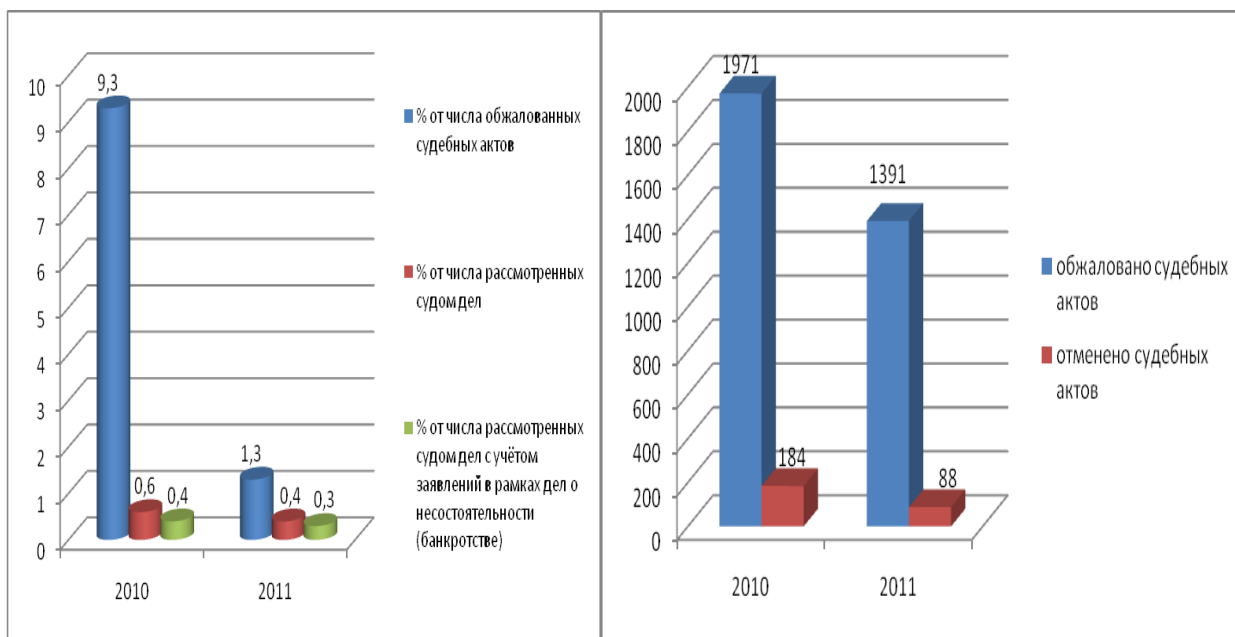
Отменено судебных актов в апелляционной и кассационной инстанциях



Отменено судебных актов в апелляционной инстанции



Отменено судебных актов в кассационной инстанции



Нагрузка на судей

В отчетном периоде судом рассмотрено 24 902 дела, в рамках дел о несостоятельности (банкротстве) рассмотрено 7 026 заявлений, введено 428 процедур. Также судом рассмотрено 1 655 заявлений о применении обеспечительных мер, 1 661 заявление, связанное с исполнением судебных актов, 80 заявлений о пересмотре вступивших в законную силу судебных актов по новым или вновь открывшимся обстоятельствам, а также выполнено 67 судебных поручений.

Из 35 819 дел и заявлений 1 411 рассмотрены постоянным судебным присутствием в г. Кудымкар.

Утверждено по штатному расписанию 66 судей, фактически штат укомплектован 66 судьями, в том числе в постоянном судебном присутствии суда в г. Кудымкар 6 судьями.

Средняя сумма месяцев, фактически отработанных судьями в отчетном периоде, – 9 месяцев.

В расчёте на 65 судей (без учета председателя суда) и 9 месяцев работы в 2011 г. нагрузка на 1 судью в месяц составляет 61,2 дела и заявления ($35\,819:65:9 = 61,2$).

В 2010 г. нагрузка на 1 судью в месяц составляла 97,6 дела и заявления ($50\,933:58:9 = 97,6$).

Таким образом, в отчетном периоде по сравнению с 2010 г. нагрузка на судью в месяц уменьшилась на 36,4 %.

Обращает на себя внимание неравномерность нагрузки судей:

- нагрузка на 1 судью в месяц без учёта постоянного судебного присутствия суда в г. Кудымкар составляет 64,8 дела ($34\ 408:59:9 = 64,8$);
- нагрузка на 1 судью в месяц в постоянном судебном присутствии суда в г. Кудымкар составляет 26,1 дела ($1\ 411:6:9 = 26,1$).

	2010 г.	2011 г.	Динамика (2010/2011гг.)
АС ПК (без учёта ПСП)	105,5	64,8	меньше на 38,58 %
ПСП	29	26,1	меньше на 10,0 %

Таким образом, нагрузка на 1 судью в месяц в 2011 г. по сравнению с 2010 г. в постоянном судебном присутствии суда в г. Кудымкар уменьшилась на 10,0 %, а в судебных составах в г. Перми – на 38,58 %.

Причем степень неравномерности нагрузки на судей суда по сравнению с 2010 г. уменьшилась: если в 2010 г. нагрузка на 1 судью постоянного судебного присутствия в г. Кудымкар была меньше нагрузки на 1 судью в г. Пермь в 3,6 раза, то в 2011 г. такой показатель составляет 2,3 раза.