

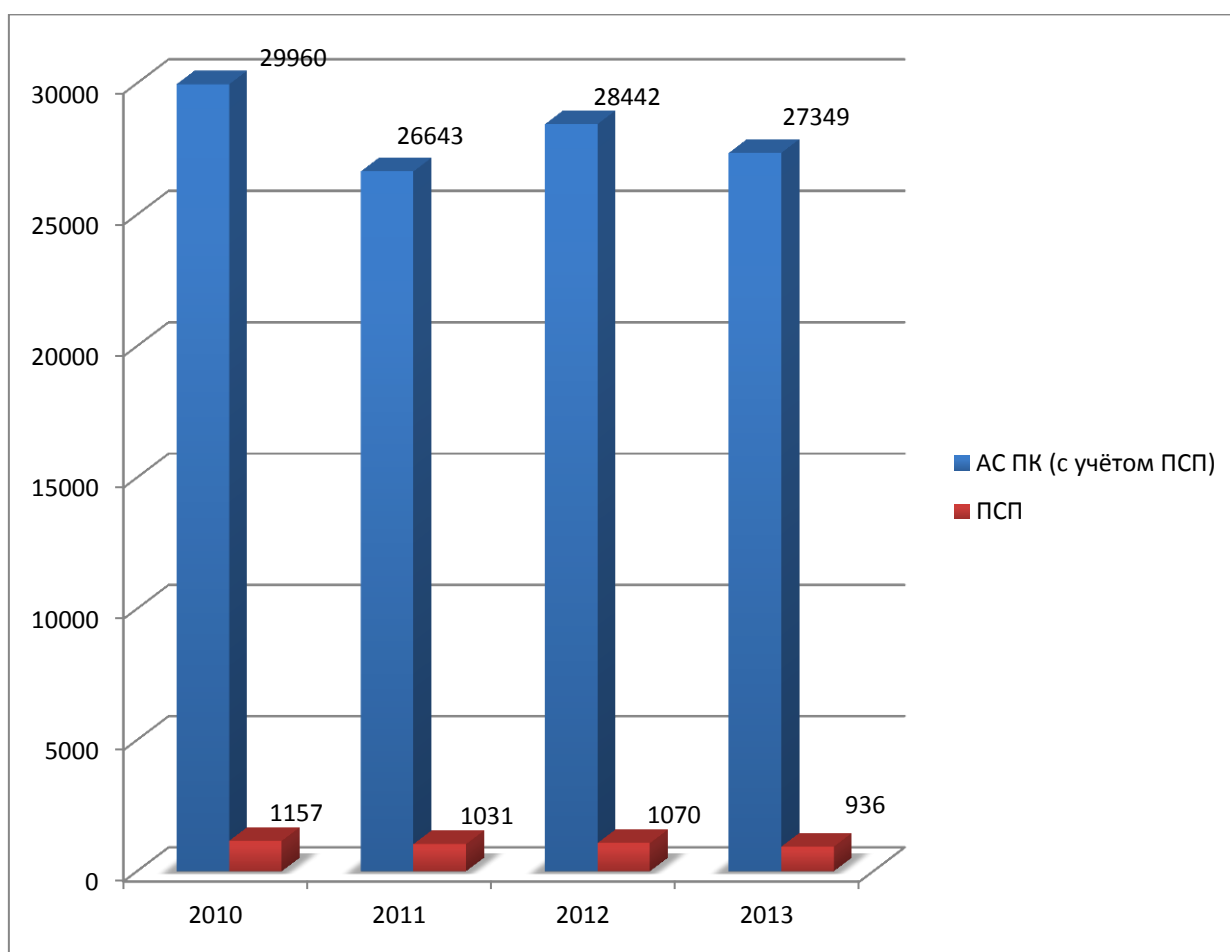
Анализ статистических показателей работы Арбитражного суда Пермского края за 2013 год

1. Поступление исковых заявлений, заявлений, дел

В течение 2013 года на рассмотрение Арбитражного суда Пермского края (далее – суд) поступило 27 349 исковых заявлений, заявлений и дел¹ (далее – заявления), в том числе 936 заявлений в постоянное судебное присутствие суда в г. Кудымкаре (далее – постоянное судебное присутствие).

Указанный показатель в сравнении с 2012 годом уменьшился на 3,8 % (в 2012 году в суд поступило 28 442 заявления, в том числе 1 070 заявлений в постоянное судебное присутствие).

Поступило заявлений



¹ Имеются ввиду дела, переданные другими арбитражными судами по подсудности, а также дела, направленные судами кассационной и надзорной инстанций на новое рассмотрение в связи с отменой судебных актов, принятых при первоначальном рассмотрении.

Структура заявлений, поступивших в суд в 2013 году, представлена в таблице:

Вид спора	Количество заявлений, поступивших в суд в 2013 г.	Динамика количественного показателя по сравнению с 2012 г.	Процентное отношение к общему количеству заявлений, поступивших в суд в 2013 г.
Заявления по экономическим спорам и другим делам, возникающим из гражданских правоотношений	16 928	> на 0,7 %	61,9 %
Заявления по экономическим спорам и другим делам, возникающим из административных и иных публичных правоотношений	9 671	< на 11,3 %	35,4 %
Заявления по делам об установлении фактов, имеющих юридическое значение	22	< на 37,1 %	0,1 %
Заявления по делам о несостоятельности (банкротстве)	534	< на 2,0 %	2,0 %
Заявления по делам об оспаривании решений третейских судов и о выдаче исполнительных листов на принудительное исполнение решений третейских судов	194	> на 33,8 %	0,7 %
Заявления по делам о признании и приведении в исполнение решений иностранных судов и иностранных арбитражных решений	0	< на 100 %	0,0 %

В сравнении с 2012 годом количество заявлений по экономическим спорам и другим делам, возникающим из гражданских правоотношений, увеличилось на 0,7 % (в 2013 году поступило на 119 заявлений больше, чем в 2012 году).

Увеличение количества заявлений имело место также по делам об оспаривании решений третейских судов и о выдаче исполнительных листов на принудительное исполнение решений третейских судов – на 33,8 % (больше на 49 заявлений).

Вместе с тем количество заявлений по экономическим спорам и другим делам, возникающим из административных и иных публичных правоотношений, уменьшилось на 11,3 % (в 2013 году поступило на 1 236 заявлений меньше, чем в 2012 году). Кроме того, уменьшилось количество заявлений по делам:

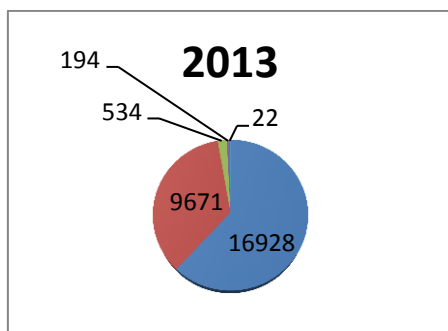
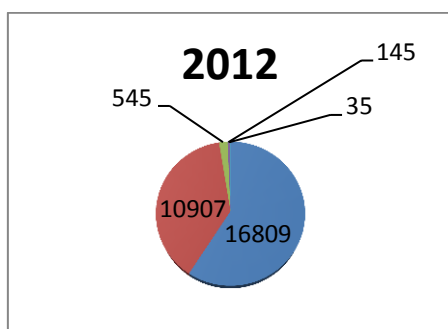
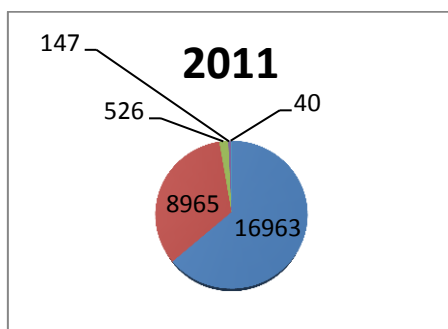
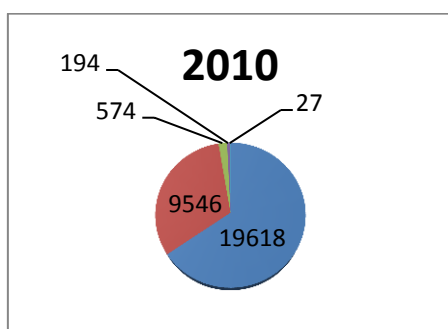
об установлении фактов, имеющих юридическое значение, – на 37,1 % (меньше на 13 заявлений);

о несостоятельности (банкротстве) – на 2,0 % (меньше на 11 заявлений);

о признании и приведении в исполнение решений иностранных судов и иностранных арбитражных решений – на 100 % (меньше на 1 заявление).

Таким образом, принимая во внимание соотношение количества заявлений по каждому виду спора и общего количества заявлений, следует отметить, что незначительное уменьшение общего количества заявлений, поступивших в суд в 2013 году, в основном произошло за счет заявлений по экономическим спорам и другим делам, возникающим из административных и иных публичных правоотношений.

Поступило заявлений (в разрезе видов споров)



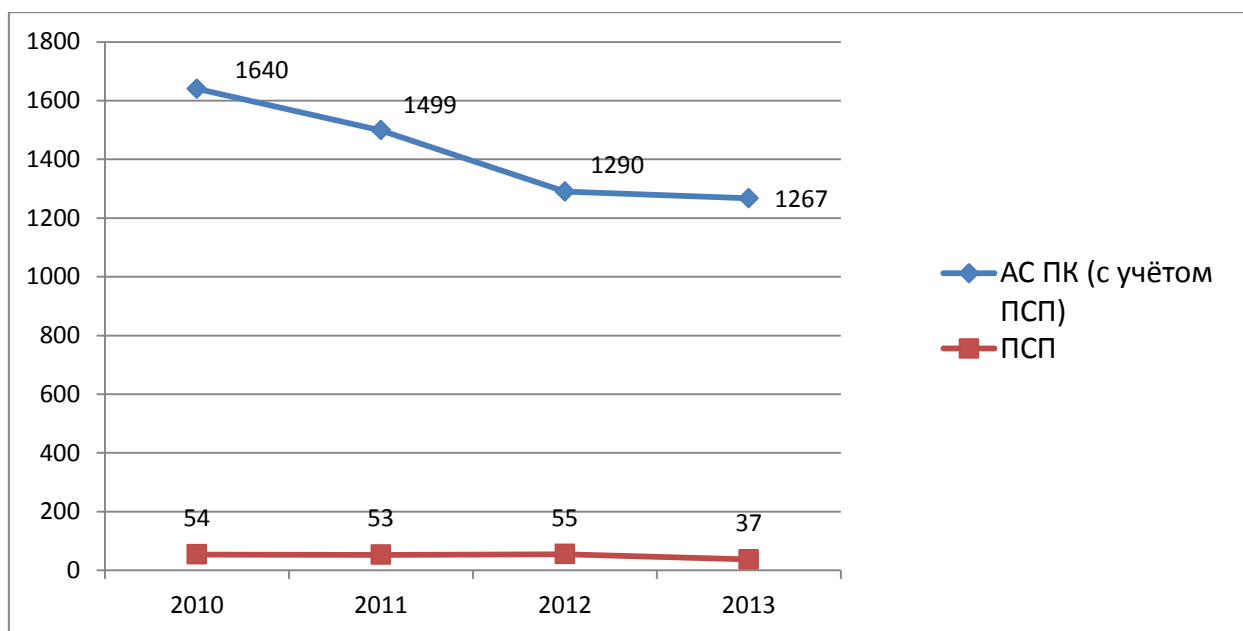
- заявления по экономическим спорам и другим делам, возникающим из гражданских правоотношений
- заявления по экономическим спорам и другим делам, возникающим из административных и иных публичных правоотношений
- заявления по делам о несостоятельности (банкротстве)
- заявления по делам об оспаривании решений третейских судов и о выдаче исполнительных листов на принудительное исполнение решений третейских судов
- заявления по делам об установлении фактов, имеющих юридическое значение

Количество возвращенных заявлений в 2013 году по сравнению с 2012 годом уменьшилось на 1,8 %. Так, в 2013 году по основаниям, предусмотренным Арбитражным процессуальным кодексом Российской Федерации (далее – АПК РФ), было возвращено 1 267 заявлений, в то время как в 2012 году – 1 290 заявлений.

Уменьшение количества возвращенных заявлений, обусловившее указанную выше динамику, имело место по экономическим спорам и другим делам, возникающим из гражданских правоотношений (на 1,2 %), а также по делам о несостоятельности (банкротстве) (на 8,9 %), об установлении фактов, имеющих юридическое значение (с 6 до 0 заявлений), об оспаривании решений третейских судов и о выдаче исполнительных листов на принудительное исполнение решений третейских судов (с 5 до 3 заявлений), о признании и приведении в исполнение решений иностранных судов и иностранных арбитражных решений (с 1 до 0 заявлений).

По экономическим спорам и другим делам, возникающим из административных и иных публичных правоотношений, напротив имело место увеличение количества возвращенных заявлений (на 1,4 %).

Возвращено заявлений

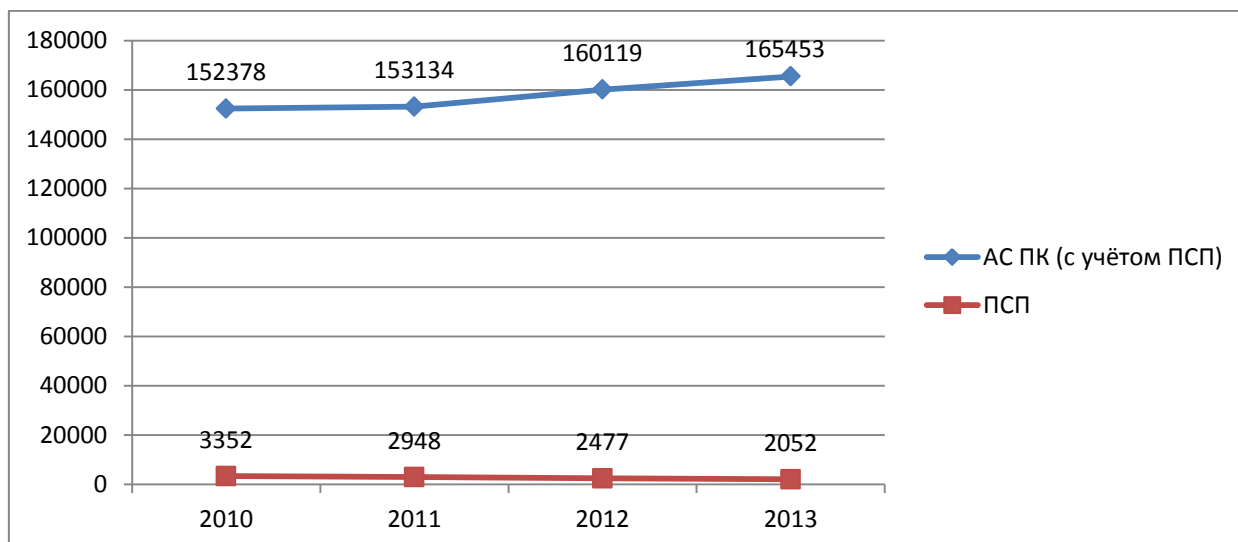


Количество дел, поступивших на новое рассмотрение, в 2013 году по сравнению с 2012 годом увеличилось на 3,8 % (в 2013 году на новое рассмотрение поступило 109 дел, в 2012 году – 105 дел). При этом доля дел, поступивших на новое рассмотрение в связи с отменой решения, уменьшилась (в 2013 году такая доля составила 55,0 %, в 2012 году – 55,2 %).

В отчетном периоде, несмотря на незначительное уменьшение числа поступивших в суд заявлений, отмечается увеличение уплаченной при обращении в суд **государственной пошлины**. Так, в 2013 году в доход

федерального бюджета перечислено 165 453 тысячи рублей государственной пошлины², что на 5 334 тысячи рублей (на 3,3 %) больше суммы указанного сбора, уплаченного в 2012 году (в 2012 году перечислено 160 119 тысяч рублей).

**Государственная пошлина, перечисленная в бюджет
(тыс. руб.)**



При сравнении показателей двух последних лет необходимо отметить уменьшение (с 42,1 % до 38,2 %) доли рассмотренных судом дел, по которым заявители были освобождены в соответствии с действующим законодательством от уплаты государственной пошлины, либо по которым ее уплата не предусмотрена законом (в 2013 году – 9 419 дел, в 2012 году – 11 464 дела).

Следует обратить внимание и на то, что в течение года на 4,2 % увеличилось количество рассмотренных судом ходатайств об отсрочке, рассрочке уплаты и уменьшении размера государственной пошлины (с 1 626 ходатайств в 2012 году до 1 695 ходатайств в 2013 году). При этом доля удовлетворенных ходатайств осталась примерно такой же (произошло незначительное увеличение с 98,5 % до 98,9 %). Общая сумма государственной пошлины, на которую были удовлетворены ходатайства, составила 34 095 тысяч рублей, что на 10,4 % меньше, чем в 2012 году (в предыдущем периоде эта сумма составляла 38 057 тысяч рублей).

Стоит отметить, что количество рассмотренных судом ходатайств об уменьшении размера государственной пошлины осталось примерно таким же: в 2012 году рассмотрено – 6 ходатайств, в 2013 году рассмотрено 7 ходатайств (и в том, и в другом случае – 0,4 % от общего количества ходатайств об отсрочке, рассрочке уплаты и уменьшении размера

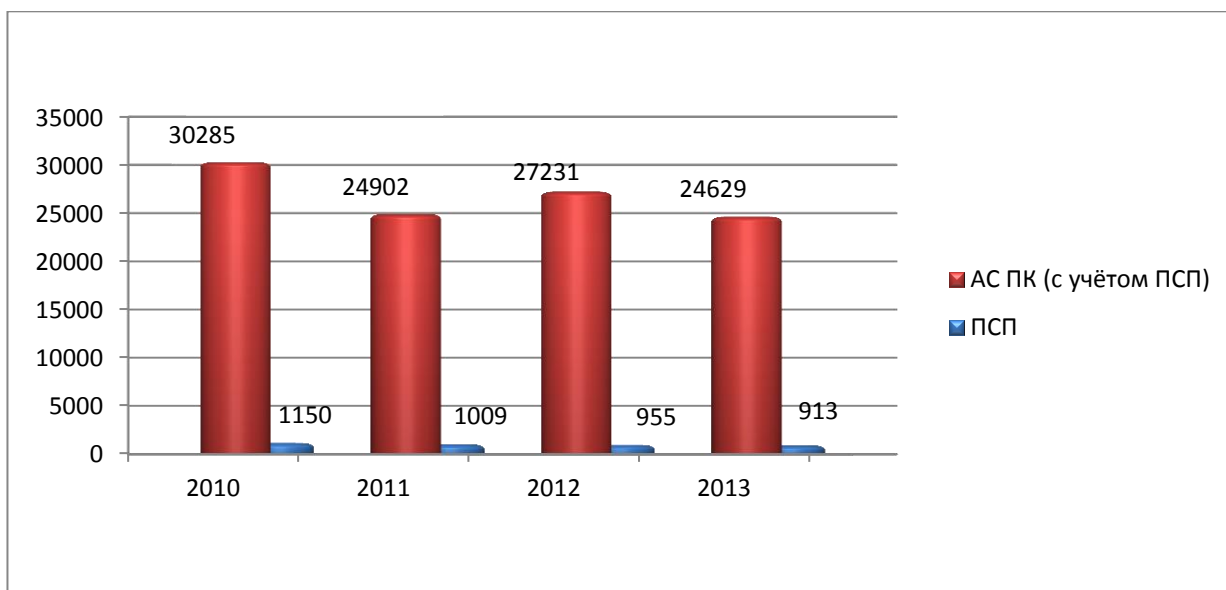
² С учетом сумм государственной пошлины, перечисленной по встречным искам, а также заявлениям о вступлении в дело третьих лиц с самостоятельными требованиями относительно предмета спора, заявлениям об обеспечении иска.

государственной пошлины). Доля удовлетворенных ходатайств об уменьшении размера государственной пошлины также осталась примерно такой же (в 2012 году удовлетворено 6 из 6 ходатайств на сумму 4 тысячи рублей, в 2013 году удовлетворено 6 из 7 ходатайств на сумму 3 тысячи рублей).

2. Рассмотрение дел

В 2013 году судом рассмотрено 24 629 дел, в том числе 913 дел – постоянным судебным присутствием (в 2012 году было рассмотрено 27 231 дело, в том числе 955 дел – постоянным судебным присутствием). Таким образом, количество рассмотренных дел в сравнении с предыдущим периодом уменьшилось на 9,6 %. Доля дел, рассмотренных постоянным судебным присутствием, среди общего количества дел, рассмотренных судом, увеличилась с 3,5 % до 3,7 %.

Рассмотрено дел



Снижение количества рассмотренных дел отмечено по большей части споров. Однако при общем уменьшении количества рассмотренных дел имело место увеличение числа дел, рассмотренных по заявлениям об оспаривании решений третейских судов и о выдаче исполнительных листов на принудительное исполнение решений третейских судов (на 15,3 %, со 150 до 173 дел). По заявлениям о признании и приведении в исполнение решений иностранных судов и иностранных арбитражных решений в 2013 году, также как и в 2012 году, не было рассмотрено ни одного дела.

Из 24 629 дел, рассмотренных судом: 19 725 дел (80,1 %) разрешено с принятием судебного акта по существу спора; рассмотрение 4 904 дел (19,9 %) окончено вынесением определений о прекращении производства по

делу, оставлении заявления без рассмотрения, о передаче дела на рассмотрение другого арбитражного суда.

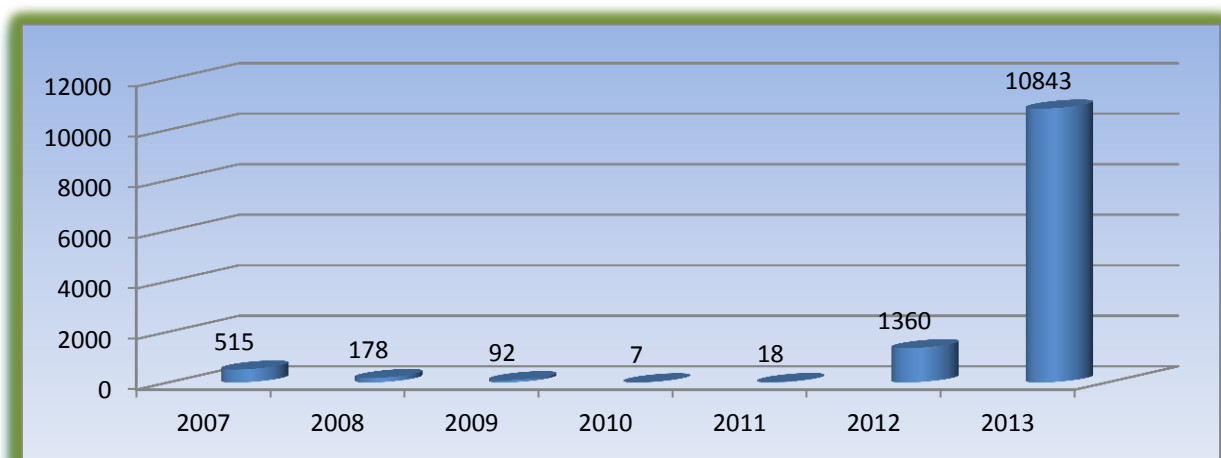
В сравнении с предыдущим отчетным периодом доля дел, разрешенных судом по существу спора, выросла на 2,2 % (в 2012 году из 27 231 рассмотренного дела 21 208 дел (77,9 %) рассмотрено с принятием решения (определения) по существу заявленных требований).

Доля дел, рассмотрение которых закончилось прекращением производства по делу в связи с утверждением заключенного сторонами мирового соглашения, незначительно увеличилась с 3,0 % в 2012 году (830 дел) до 3,2 % в 2013 году (792 дела). При этом в 2013 году, как и в 2012 году, почти 97 % от общего числа указанных дел составили экономические споры и другие дела, возникающие из гражданских правоотношений.

Кроме того, в 2013 году рассмотрение дела заканчивалось прекращением производства по делу в связи с принятием отказа истца от иска (заявления) в 3 156 случаях (12,8 %), что на 2,4 % меньше аналогичного показателя 2012 года (4 151 случай или 15,2 % от общего количества рассмотренных дел). При этом из статистических данных следует, что в 2013 году, также как и в 2012 году, около 55 % от общего числа указанных дел составляли экономические споры и другие дела, возникающие из гражданских правоотношений. Доля экономических споров и других дел, возникающих из административных и иных публичных отношений, в общем числе дел, закончившихся прекращением производства по делу в связи с принятием отказа истца от иска (заявления), в 2013 году составила 42,6 % (на 1,4 % меньше, чем в 2012 году).

В связи с тем, что с 24 сентября 2012 года начала действовать новая редакция главы 29 АПК РФ, следует отметить многократное (почти в 8 раз) увеличение в 2013 году числа дел, рассмотренных судом в порядке упрощенного производства (с 1 360 дел в 2012 году до 10 843 дел в 2013 году).

Рассмотрено дел в порядке упрощенного производства



В отчетном периоде отсутствуют дела, рассмотренные с участием арбитражных заседателей. Данное обстоятельство объясняется последствиями изменений, внесенных в 2010 году в статью 19 и часть 1 статьи 60 АПК РФ.

Сократилось на 3,3 % количество дел, рассмотренных с участием граждан, не имеющих статуса индивидуального предпринимателя (с 948 дел в 2012 году до 917 дел в 2013 году).

В соответствии со статьей 153¹ АПК РФ в прошедшем году при рассмотрении 99 дел использовались системы видеоконференц-связи (0,4 % от общего количества рассмотренных дел).

Кроме того, в отчетном периоде было исполнено 300 судебных поручений об организации видеоконференц-связи (в 2,3 раза больше, чем в 2012 году).

В сравнении с 2012 годом в 2013 году на 7,3 % увеличилось количество дел с участием прокуроров (с 508 до 545 дел).

На 17,1 % увеличилось количество рассмотренных дел с участием судебных приставов-исполнителей (с 427 до 500 дел).

В 2013 году судом рассмотрено 63 заявления о пересмотре судебных актов по вновь открывшимся обстоятельствам и 41 заявление о пересмотре судебных актов по новым обстоятельствам (всего – 104 заявления). Таким образом, количество рассмотренных **заявлений о пересмотре вступивших в законную силу судебных актов по новым или вновь открывшимся обстоятельствам** в 2013 году уменьшилось на 6,3 % (в 2012 году было рассмотрено соответственно 72 и 39 заявлений). Доля заявлений о пересмотре судебных актов по новым обстоятельствам возросла на 4,3 % (с 35,1 % до 39,4 %). Доля удовлетворенных заявлений от общего количества рассмотренных заявлений о пересмотре вступивших в законную силу судебных актов по новым или вновь открывшимся обстоятельствам уменьшилась с 29,7 % в 2012 году до 26,9 % в 2013 году (на 2,8 %).

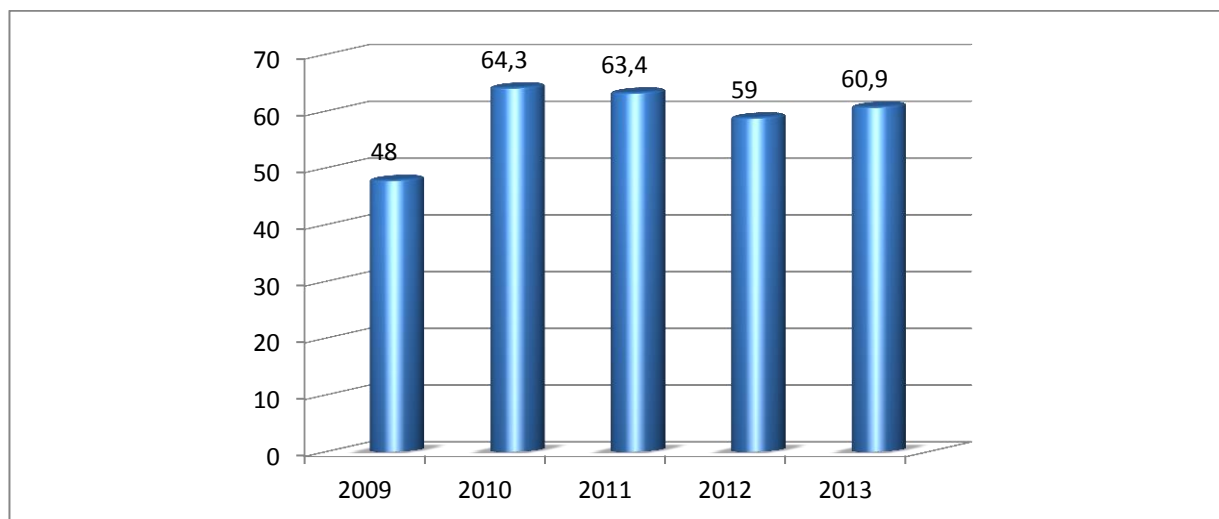
На фоне уменьшения количества рассмотренных судом дел отмечено увеличение **остатка неоконченных дел** на 24 % (с 5 311 дел на начало отчетного периода до 6 583 дел на конец отчетного периода). Выявленная динамика отличается от аналогичных показателей 2012 года: по состоянию на конец предыдущего отчетного периода, напротив, имело место уменьшение остатка неоконченных дел на 3,5 %. При этом при сравнении остатков неоконченных дел по состоянию на конец 2012 и 2013 годов выявлено, что при увеличении количества дел, производство по которым приостановлено на конец отчетного периода (с 466 дел в 2012 году до 582 дел в 2013 году), доля указанных дел в остатке неоконченных дел осталась примерно одинаковой – около 8,8 %.

2.1. Дела, рассмотренные в порядке искового судопроизводства

В отчетном периоде было рассмотрено 14 995 дел, возникших из гражданских правоотношений, что составляет 60,9 % от общего количества

дел, рассмотренных судом. С учетом статистических данных за 2012 год следует отметить уменьшение количества рассмотренных дел данной категории на 6,7 % (в 2012 году было рассмотрено 16 079 дел). Вместе с тем доля гражданских дел среди общего количества дел в сравнении с предшествующим периодом увеличилась на 1,9 %.

Доля дел, рассмотренных в порядке искового судопроизводства, среди общего количества рассмотренных дел (%)



Среди дел по спорам, возникшим из гражданских правоотношений, как и в предыдущие годы, наибольшее число составляют *дела о неисполнении либо ненадлежащем исполнении обязательств по договорам*. При этом, если в 2012 году доля таких дел составляла 72,5 % (42,8 % от общего количества дел, рассмотренных судом), то по итогам 2013 года данный показатель увеличился до 74,8 % (45,6 % от общего количества дел, рассмотренных судом). В целом, количество рассмотренных дел о неисполнении либо ненадлежащем исполнении обязательств по договорам в 2013 году по сравнению с 2012 годом уменьшилось на 3,7 %³.

Если исследовать показатели по отдельным видам договоров, то число рассмотренных дел заметно увеличилось по таким договорам, как:

договоры купли-продажи недвижимости и предприятий – на 54,2 % (с 59 до 91 дела);

посреднические договоры – на 46,4 % (с 69 до 101 дела);

договоры в сфере транспортной деятельности – на 14,6 % (со 164 до 188 дел);

договоры энергоснабжения – на 10,3 % (с 2 007 до 2 214 дел);

договоры поставки – на 3,8 % (с 2 177 до 2 260 дел);

договоры подряда – на 3,6 % (с 1 172 до 1 214 дел).

³ Анализ статистических показателей по делам о неисполнении договорных обязательств проведен без учета сделок с землей (в связи с их обособленным учетом).

В то же время снизилось количество рассмотренных дел о неисполнении либо ненадлежащем исполнении обязательств по договорам: договоры долевого участия в строительстве – на 76,9 % (с 39 до 9 дел); договоры страхования – на 25,7 % (с 639 до 475 дел); договоры возмездного оказания услуг – на 17,7 % (с 2 773 до 2 281 дела); договоры займа и кредита – на 16,0 % (с 219 до 184 дел); договоры аренды – на 10,2 % (с 1 169 до 1 050 дел).

Количество рассмотренных дел о неисполнении или ненадлежащем исполнении обязательств, возникших из совершения сделок с землей, за прошедший год увеличилось – с 536 дел в 2012 году до 629 дел в 2013 году (на 17,4 %). При этом увеличение количества таких споров произошло за счет роста на 19,0 % рассмотренных дел о неисполнении обязательств по договорам аренды земельных участков (с 527 дел в 2012 году до 627 дел в 2013 году).

Также значительно увеличилось количество рассмотренных дел по спорам, связанным с охраной интеллектуальной собственности, – в 2,7 раза (с 79 до 212 дел).

Среди других категорий дел, возникших из гражданских правоотношений, показатель рассмотрения заметно уменьшился:

- по делам о взыскании убытков за счет средств соответствующего бюджета, связанных с реализацией законов о предоставлении льгот отдельным категориям граждан – на 91,2 % (с 498 до 44 дел);

- по делам об истребовании земельного участка из чужого незаконного владения – на 65,4 % (с 52 до 18 дел);

- по спорам о создании, реорганизации и ликвидации организаций – на 60,3 % (со 151 до 60 дел), в частности вследствие уменьшения на 91,1 % количества исков, поданных налоговыми органами (со 123 до 11 исков); количество признанных судом обоснованными и подлежащими удовлетворению исков налоговых органов увеличилось с 30,9 % до 45,5 %;

- по делам об устранении нарушений прав собственника земельного участка, не связанных с лишением владения, – на 44,6 % (с 74 до 41 дела);

- по корпоративным спорам – на 21,0 % (с 353 до 279 дел);

- по делам признания договоров недействительными – на 13,2 % (с 357 до 310 дел);

- по спорам, связанным с защитой права собственности, иных вещных прав, – на 12,4 % (с 355 до 311 дел);

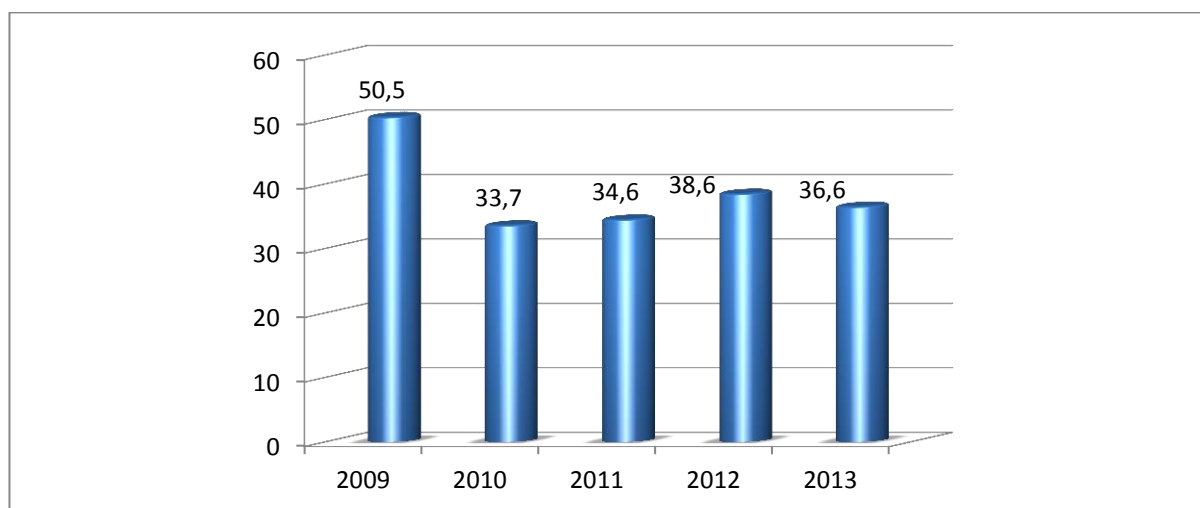
- по спорам из внедоговорных обязательств – на 7,9 % (с 1 243 до 1 145 дел), в том числе в связи с уменьшением числа рассмотренных дел о возмещении вреда, причиненного органами местного самоуправления (с 95 до 62 дел – на 34,7 %), а также дел о неосновательном обогащении (с 729 до 595 дел – на 18,4 %).

2.2. Дела, рассмотренные в порядке административного судопроизводства

В отчетном периоде было рассмотрено 9 025 дел, возникших из административных и иных публичных правоотношений, что составляет 36,6 % от общего количества дел, рассмотренных судом.

По сравнению с 2012 годом количество рассмотренных судом в 2013 году административных дел уменьшилось на 14,2 % (в 2012 году было рассмотрено 10 518 дел). Доля рассмотренных дел, возникших из административных и иных публичных правоотношений, среди общего количества рассмотренных дел также уменьшилась (уменьшение составило 2,0 % – с 38,6 % в 2012 году до 36,6 % в 2013 году).

Доля дел, рассмотренных в порядке административного судопроизводства, среди общего количества рассмотренных дел (%)



В 2013 году значительно уменьшилось число разрешенных дел:

о взыскании с организаций и граждан обязательных платежей и санкций, если не предусмотрен иной порядок их взыскания – на 25,3 % (с 4 407 до 3 293 дел), за счет уменьшения на 24,5 % числа дел по заявлениям Пенсионного фонда Российской Федерации (с 2 128 до 1 607 дел), а также на 26,1 % числа дел по заявлениям Фонда социального страхования Российской Федерации (с 2 279 до 1 685 дел);

связанных с применением налогового законодательства – на 24,3 % (с 1 704 до 1 290 дел), в основном, за счет уменьшения числа дел о взыскании обязательных платежей и санкций на 27,3 % (с 1 222 до 888 дел);

связанных с применением законодательства об административных правонарушениях – на 11,2 % (с 2 847 до 2 527 дел), за счет уменьшения числа дел об оспаривании решений административных органов о привлечении к административной ответственности на 23 % (с 1 629 до 1 255 дел), в том числе органов, уполномоченных в области финансовых рынков (меньше на 36,4 %), антимонопольных органов (меньше на 25,4 %).

При этом количество разрешенных дел о привлечении к административной ответственности увеличилось на 4,4 % (с 1 218 до 1 272 дел), по большей части за счет увеличения дел о привлечении к административной ответственности за нарушение требований по производству, обороту, продаже этилового спирта, алкогольной и спиртосодержащей продукции (на 78,2 %, с 55 до 98), за незаконное использование товарного знака (на 9,3 %, с 313 до 342 дел), дел, связанных с банкротством (на 22,0 %, со 118 до 144 дел);

об оспаривании нормативных правовых актов – на 33,3 % (с 51 до 34 дел), в основном, за счет уменьшения числа дел об оспаривании нормативных правовых актов органов местного самоуправления (меньше на 59,1 %, с 22 до 9 дел);

В то же время было отмечено увеличение рассмотренных судом дел:

об оспаривании ненормативных правовых актов, решений и действий (бездействия) государственных органов, органов местного самоуправления, иных органов, организаций, наделенных федеральным законом отдельными государственными или иными публичными полномочиями, должностных лиц, – на 29,6 % (с 1 006 до 1 304 дел);

связанных с применением законодательства о земле (об оспаривании ненормативных правовых актов) – на 41,0 % (с 229 до 323 дел);

связанных с применением антимонопольного законодательства – в 3 раза (с 3 до 9 дел).

2.3. Дела о несостоятельности (банкротстве)

В отчетном периоде количество дел о несостоятельности (банкротстве), производство по которым было завершено, снизилось на 10,1 % (с 454 до 408 дел).

При сравнении с предыдущим отчетным периодом количество дел, по которым была введена процедура наблюдения, уменьшилось на 8,0 % (с 224 до 206 дел). При этом увеличилось количество дел, результатом введения процедуры наблюдения по которым явилось признание должника банкротом и открытие конкурсного производства – на 6,2 % (со 162 до 172 дел). Напротив, уменьшилось количество дел, после введения процедуры наблюдения по которым суд прекращал производство, – на 26,5 % (с 49 до 36 дел). Доля мировых соглашений как оснований прекращения производства по делу сократилась с 14,3 % в 2012 году до 8,3 % в 2013 году (с 7 до 3 дел). Введение внешнего управления как результат введения процедуры наблюдения сократилось на 76,9 % (с 13 до 3 дел). Решения (определения) о введении финансового оздоровления, об отказе в признании должника банкротом в 2013 году (также как и в 2012 году) судом не принимались.

Процедуры финансового оздоровления в течение 2013 года, также как и в 2012 году, по делам о несостоятельности (банкротстве) не вводились.

Процедура внешнего управления вводилась в 2013 году по 3 делам, что, как уже отмечалось, свидетельствует об уменьшении количества дел с введением данной процедуры на 76,9 %. Количество случаев признания должника банкротом и открытия конкурсного производства уменьшилось на стадии внешнего управления с 9 до 7 дел (на 22,2 %). При этом на 40 % реже данная стадия заканчивалась прекращением производства по делу (в 2013 году по 3 делам – во всех случаях в связи с утверждением мирового соглашения, тогда как в 2012 году – по 5 делам, из которых в связи с утверждением мирового соглашения производство по делу было прекращено в 2 случаях).

Конкурсное производство было введено в прошедшем году по 218 делам, что на 22 дела меньше, чем в 2012 году (на 9,2 %). Прекращение производства по делу о банкротстве на стадии конкурсного производства имело место по 27 делам, в том числе по 7 делам в связи с утверждением мирового соглашения и по 4 делам в связи с погашением требований кредиторов. В сравнении с 2012 годом общее количество случаев прекращения производства по делу на данной стадии уменьшилось на 25 % (с 36 до 27 дел). При этом количество случаев мирового соглашения не изменилось (7 дел), а количество случаев погашения требований кредиторов снизилось с 11 до 4 дел (на 63,6 %). Завершение конкурсного производства как результат проведения процедуры конкурсного производства состоялось по 199 делам (на 7,9 % меньше, чем в 2012 году).

Количество рассмотренных заявлений, жалоб, ходатайств, разногласий в рамках дел о несостоятельности (банкротстве) уменьшилось на 10,0 % (с 7 454 до 6 712). При этом количество рассмотренных заявлений в рамках введенных процедур банкротства изменилось следующим образом:

наблюдение – уменьшилось на 12,6 % (с 1 499 до 1 310);

внешнее управление – уменьшилось на 70,8 % (с 360 до 105);

конкурсное производство – уменьшилось на 5,3 % (с 5 588 до 5 292).

3. Рассмотрение заявлений о применении обеспечительных мер

В отчетном периоде было рассмотрено 1 763 заявления о применении обеспечительных мер, в том числе 344 заявления в рамках дел о несостоятельности (банкротстве).

В сравнении с предыдущим годом количество заявлений о применении обеспечительных мер уменьшилось на 4,2 %. При этом доля заявлений, рассмотренных в делах о банкротстве, увеличилась с 17,1 % в 2012 году до 19,5 % в 2013 году (в 2012 году было рассмотрено 1 841 заявление, в том числе 315 – в делах о банкротстве).

Структура рассмотренных заявлений претерпела следующие изменения:

доля заявлений о принятии обеспечительных мер, в том числе заявлений об обеспечении иска, уменьшилась с 75,8 % в 2012 году до 75,0 % в 2013 году (при этом их количество снизилось с 1 396 до 1 323 заявлений);

доля заявлений об отмене обеспечительных мер увеличилась с 20,2 % в 2012 году до 21,7 % в 2013 году (количество увеличилось с 371 заявления до 382 заявлений);

доля заявлений об обеспечении исполнения решения уменьшилась с 1,9 % в 2012 году до 1,4 % в 2013 году (количество уменьшилось с 35 до 24 заявлений);

доля заявлений о принятии предварительных обеспечительных мер уменьшилась с 1,4 % в 2012 году до 0,7 % в 2013 году (количество снизилось с 20 до 13 заявлений);

совокупная доля заявлений о замене обеспечительных мер и заявлений об обеспечении доказательств увеличилась с 1 % в 2012 году до 1,2 % в 2013 году (при этом количество заявлений о замене обеспечительных мер незначительно уменьшилось – с 16 до 15 заявлений, а количество заявлений об обеспечении доказательств увеличилось с 3 до 6 заявлений).

Следует отметить, что при уменьшении количества рассмотренных заявлений о применении обеспечительных мер доля заявлений, признанных судом обоснованными, увеличилась: с 46,1 % до 49,6 % (с 848 заявлений в 2012 году до 875 заявлений в 2013 году).

Среди примененных судом обеспечительных мер, по-прежнему, наибольшую долю составили такие обеспечительные меры как запрет совершать определенные действия (46,1 %) и наложение ареста (35,8 %). При этом по сравнению с 2012 годом доля указанных обеспечительных мер увеличилась в целом на 2,9 % (в 2012 году доля примененных обеспечительных мер – обязанности совершить определенные действия – составляла 44,6 %, наложения ареста – 34,4 %).

4. Исполнение судебных актов⁴

Количество рассмотренных судом заявлений, касающихся исполнения судебных актов, уменьшилось в 2013 году на 6,8 % и составило 1 795 заявлений.

При этом, как и в предыдущем отчетном периоде, наибольшую долю среди заявлений, касающихся исполнения судебных актов, составили заявления о процессуальном правопреемстве – 41,8 % (в 2012 году – 36,8 %).

На фоне уменьшения общего количества рассмотренных заявлений, касающихся исполнения судебных актов, следует отметить увеличение количества таких заявлений как:

об отсрочке или рассрочке взыскания исполнительского сбора – более чем в 3 раза (с 7 до 23 заявлений);

об уменьшении размера исполнительского сбора или освобождении от его взыскания – более чем в 2 раза (с 61 до 141 заявления);

⁴ В данном разделе учтены также и заявления, связанные с исполнением актов иных органов, рассмотрение которых отнесено к подведомственности арбитражных судов.

о повороте исполнения судебного акта – более чем в 2 раза (с 8 до 17 заявлений);

о процессуальном правопреемстве – на 5,8 % (с 709 до 750 заявлений);

В то же время снижение общего количества рассмотренных заявлений, касающихся исполнения судебных актов, было обусловлено уменьшением заявлений:

о выдаче дубликата исполнительного листа – на 16 % (с 357 до 300 заявлений);

об отсрочке, рассрочке, изменении способа и порядка исполнения судебных актов – на 20,8 % (с 269 до 213 заявлений);

о приостановлении исполнительного производства – на 39,9 % (со 178 до 107 заявлений);

о прекращении исполнительного производства – на 45,5 % (со 121 до 66 заявлений).

Также произошло уменьшение количества заявлений:

о восстановлении пропущенного срока для предъявления исполнительного листа к исполнению – на 83,3 % (с 24 до 4 заявлений);

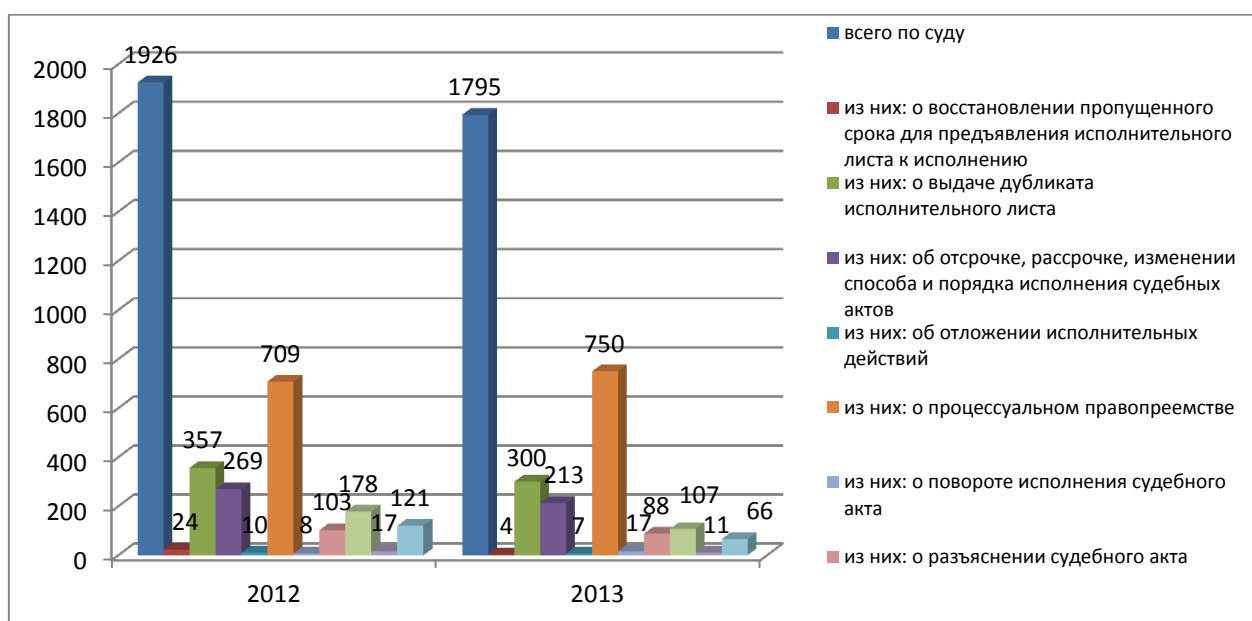
о возобновлении исполнительного производства – на 35,3 % (с 17 до 11 заявлений);

об отложении исполнительных действий – на 30,0 % (с 10 до 7 заявлений);

о разъяснении судебного акта, положений исполнительного документа, способа и порядка его исполнения – на 14,6 % (со 103 до 88 заявлений);

об утверждении мирового соглашения на стадии исполнительного производства – на 7,1 % (с 42 до 39 заявлений); из 39 заявлений были удовлетворены 34 заявления, что составило 87,2 % (в 2012 году из 42 заявлений было удовлетворено 36 заявлений, что составило 85,7 %).

Рассмотрено заявлений в связи с совершением исполнительных действий



В целом следует отметить, что при уменьшении количества рассмотренных заявлений, связанных с исполнением судебных актов, доля заявлений, признанных судом обоснованными, осталась примерно такой же (в 2012 году – 67 %, в 2013 году – 69 %).

В отчетном периоде было выдано 24 629 **исполнительных документов**, что на 2,9 % больше, чем в 2012 году. Как и в прошлом отчетном периоде почти две трети исполнительных документов были выданы взыскателю (16 245, что составило 66 % от общего количества выданных исполнительных документов).

В течение 2013 года исполненными возвращено 5 091 исполнительный лист на общую сумму 2 636 588 тысяч рублей. По сравнению с 2012 годом количество исполнительных листов, возвращенных в суд в связи с их исполнением, уменьшилось на 4,7 %, однако взысканная по ним денежная сумма увеличилась – 37 % (в 2012 году в связи с исполнением возвращено 5 343 исполнительных листа на общую сумму 1 925 051 тысяча рублей).

При этом более чем в два раза уменьшилась доля исполнительных листов, возвращенных в суд в связи с их исполнением судебными приставами исполнителями: с 28 % в 2012 году до 13,8 % в 2013 году.

5. Процессуальные сроки

В отчетном периоде с превышением установленных АПК РФ **сроков рассмотрено** 1 352 дела, что составляет 5,5 % от общего количества рассмотренных в 2013 году дел. Данный показатель незначительно увеличился по сравнению с аналогичным показателем по итогам 2012 года, который составлял 4,3 %.

Большую часть дел, рассмотренных с превышением установленного срока, составляют дела, возникшие из гражданских правоотношений (более 82,2 %).

В 37,4 % случаев (506 дел) превышение установленных АПК РФ сроков рассмотрения дел было обусловлено возникновением обстоятельств, влекущих необходимость рассмотрения дела с самого начала, в том числе:

привлечение к участию в деле третьих лиц, не заявляющих самостоятельных требований относительно предмета спора, – 251 дело (18,6 % от общего количества дел, рассмотренных с превышением срока);

принятие встречного иска – 91 дело (6,7 % от общего количества дел, рассмотренных с превышением срока);

замена судьи – 71 дело (5,3 % от общего количества дел, рассмотренных с превышением срока);

привлечение к участию в деле соответчика (вступление в дело соистца) – 44 дела (3,3 % от общего количества дел, рассмотренных с превышением срока);

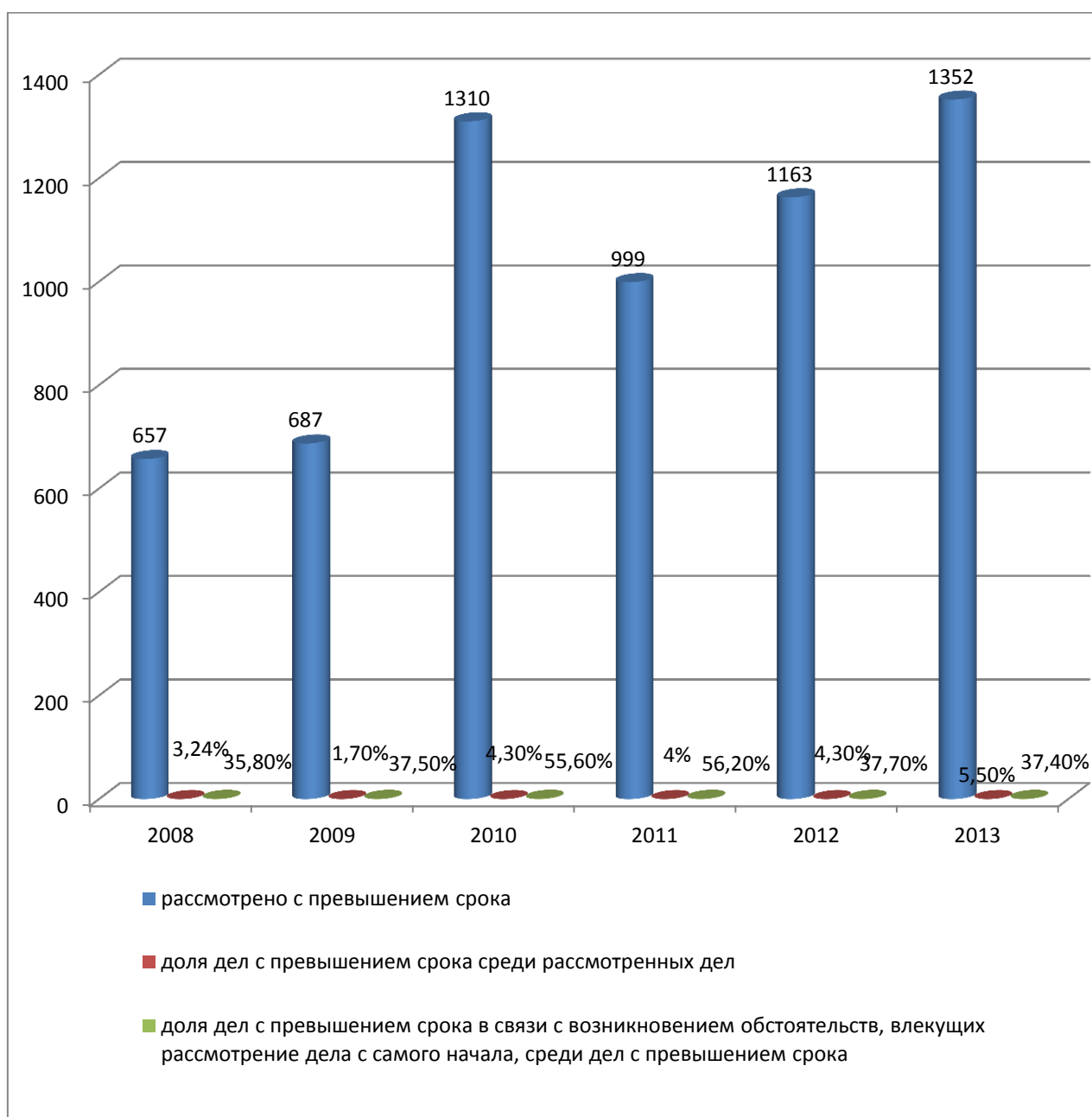
объединение дел в одно производство – 25 дел (1,8 % от общего количества дел, рассмотренных с превышением срока);

замена ненадлежащего ответчика – 22 дела (1,6 % от общего количества дел, рассмотренных с превышением срока);

вступление в дело третьего лица, заявляющего самостоятельные требования относительно предмета спора, – 2 дела (0,1 % от общего количества дел, рассмотренных с превышением срока).

Доля дел, рассмотренных с превышением установленного срока по причине возникновения обстоятельств, обуславливающих необходимость рассмотрения дела с самого начала, в 2013 году незначительно уменьшилась с 37,7 % до 37,4 % (на 0,3 %).

Рассмотрено дел с превышением процессуального срока



Следует отметить, что с превышением установленных сроков по причинам, не связанным с возникновением обстоятельств, влекущих необходимость рассмотрения дела с самого начала, рассмотрено 846 дел, что составило 3,5 % от общего количества рассмотренных в 2013 году дел. Данный показатель увеличился по сравнению с аналогичным показателем по итогам 2012 года, который составлял 2,7 %.

Вместе с тем необходимо учитывать, что не только предусмотренные АПК РФ обстоятельства, влекущие необходимость рассмотрения дела с самого начала, следует относить к уважительным причинам превышения срока рассмотрения дела. Среди таких уважительных причин нельзя не отметить:

необходимость временной остановки процесса по делу для извещения одной из его сторон (участников) о действиях, совершенных другой стороной (в частности, при увеличении истцом размера заявленных требований в ходе судебного разбирательства в случае неучастия в нем ответчика, а также при принятии судом в ходе рассмотрения дела доказательств в случае ненадлежащего исполнения обязанности по своевременному раскрытию обстоятельств);

необходимость совершения судом действий, направленных на проверку обоснованности заявления о фальсификации доказательств;

назначение по ходатайству сторон судебной экспертизы;

удовлетворение ходатайства о вызове свидетелей;

истребование доказательств;

невозможность рассмотрения дела по причине неисполнения обоснованных требований суда, в том числе в случаях непредставления доказательств, без которых спор может быть разрешен неправильно;

необходимость повторного извещения участника процесса в связи с его ненадлежащим извещением по независящим от суда причинам (в частности, в случае ненадлежащего исполнения обязанностей сотрудниками органа почтовой связи);

принятие судом мер, направленных на мирное урегулирование спора, по ходатайству сторон.

Перечисленные обстоятельства являлись причинами превышения срока рассмотрения дел в значительной части случаев, не отнесенных к группе дел, несвоевременное рассмотрение которых было вызвано применением судом положений статей 18, 46, 47, 50, 51, 130 и 132 АПК РФ.

Однако следует отметить и увеличение количества дел, причиной несвоевременного рассмотрения которых являлось изготовление полного текста итогового судебного акта в течение более длительного периода по сравнению с периодом времени, остававшимся до истечения срока рассмотрения дела на момент оглашения резолютивной части судебного акта (в 2012 году – 309 дел, в 2013 году – 376 дел (27,8 % от общего количества дел, рассмотренных с превышением срока)). Как правило, изготовление мотивированного решения за пределами срока рассмотрения дела объясняется объективной невозможностью подготовки полного текста

судебного акта в день оглашения его резолютивной части (в случае истечения срока рассмотрения в этот день) либо в течение одного-двух дней, которые оставались до истечения срока после оглашения резолютивной части судебного акта (с учетом сильной загруженности графика судьи и необходимости осуществления помощником судьи обязанности по протоколированию хода судебного заседания).

6. Качество судебной работы

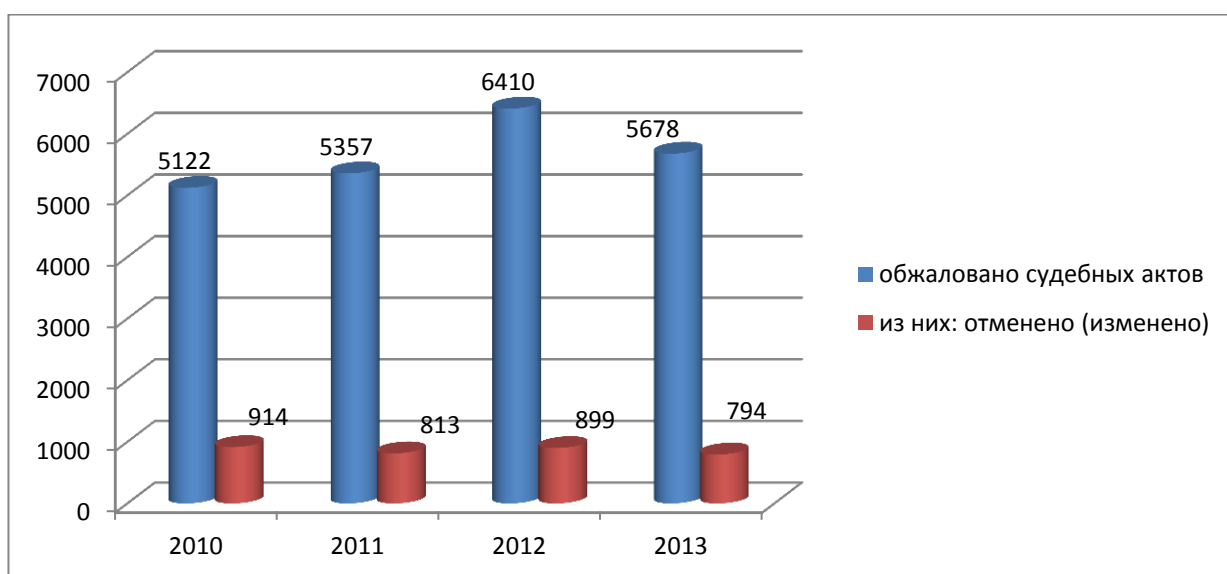
В 2013 году в суд апелляционной и кассационной инстанции обжаловано 7 234 решения и определения, из них отменено (изменено) 919 судебных акта, что составило:

- 12,7 % от числа обжалованных судебных актов (в 2012 г. – 13,7 %);
- 3,7 % от числа рассмотренных судом дел (в 2012 г. – 4,1 %);
- 2,9 % от числа рассмотренных судом дел с учетом заявлений в рамках дел о несостоятельности (банкротстве) (в 2012 г. – 2,9 %).

В суд апелляционной инстанции за отчетный период обжаловано 5 678 решений и определений, из них отменено (изменено) 794 судебных акта, что составило:

- 14,0 % от числа судебных актов, обжалованных в апелляционную инстанцию (в 2012 г. – 14,0 %);
- 11,0 % от числа обжалованных судебных актов (в 2012 г. – 11,0 %);
- 3,2 % от числа рассмотренных судом дел (в 2012 г. – 3,3 %);
- 2,5 % от числа рассмотренных судом дел с учетом заявлений в рамках дел о несостоятельности (банкротстве) (в 2012 г. – 2,3 %).

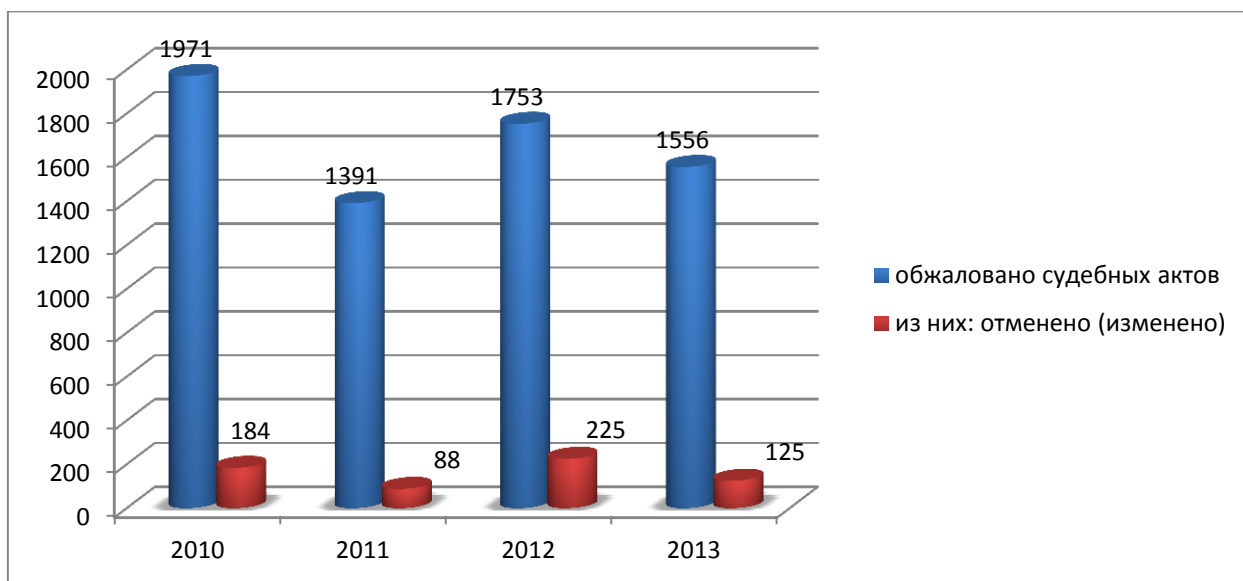
Динамика обжалования судебных актов в апелляционную инстанцию



В суд кассационной инстанции за отчетный период обжаловано 1 556 решений и определений, из них отменено (изменено) 125 судебных актов, что составило:

- 8,0 % от числа судебных актов, обжалованных в кассационную инстанцию (в 2012 г. – 12,8 %);
- 1,7 % от числа обжалованных судебных актов (в 2012 г. – 2,8 %);
- 0,5 % от числа рассмотренных судом дел (в 2012 г. – 0,8 %);
- 0,4 % от числа рассмотренных судом дел с учетом заявлений в рамках дел о несостоятельности (банкротстве) (в 2011 г. – 0,6 %).

Динамика обжалования судебных актов в кассационную инстанцию



Таким образом, по сравнению с 2012 годом показатель отмены (изменения) судебных актов апелляционной и кассационной инстанциями, рассчитываемый от числа обжалованных судебных актов, уменьшился на 1,0 % (с 13,7 % до 12,7 %); показатель, рассчитываемый от числа рассмотренных судом дел, уменьшился на 0,4 % (с 4,1 % до 3,7 %); показатель, рассчитываемый от числа рассмотренных судом дел с учетом заявлений в рамках дел о несостоятельности (банкротстве) – остался неизменным (2,9 %).

В 2013 году 5 судебных актов (решений) отменено в порядке надзора (в 2012 году Президиумом Высшего Арбитражного Суда Российской Федерации было отменено 7 судебных актов (6 решений и 1 определение)).

7. Нагрузка на судей

В отчетном периоде судом рассмотрено 35 737 дел и заявлений. В частности, рассмотрено 24 629 дел. В рамках дел о несостоятельности (банкротстве) рассмотрено 6 712 заявлений (жалоб, ходатайств, разногласий), введено 427 процедур. Также судом рассмотрено 1 763 заявления о

применении обеспечительных мер, 1 795 заявлений, связанных с исполнением судебных актов, 104 заявления о пересмотре вступивших в законную силу судебных актов по новым или вновь открывшимся обстоятельствам, а также выполнено 307 судебных поручений.

Из 35 737 дел и заявлений 1 296 рассмотрено постоянным судебным присутствием (3,6 %).

Утверждено по штатному расписанию 66 судей, фактически по состоянию на конец отчетного периода штат укомплектован 65 судьями, в том числе в постоянном судебном присутствии 5 судьями. Также к осуществлению правосудия в качестве судьи привлечен 1 судья, находящийся в отставке.

Средняя сумма месяцев, фактически отработанных судьями в отчетном периоде, – 10 месяцев.

В расчете на 60 судей (без учета председателя суда и пяти судей, находящихся в отпусках по беременности и родам и по уходу за ребенком) и 10 месяцев работы в 2013 году средняя нагрузка на 1 судью в месяц составляла 59,6 дел и заявлений ($35\,737 : 60 : 10 = 59,6$).

В 2012 году нагрузка на 1 судью в месяц составляла 67,6 дел и заявлений ($39\,177 : 58 : 10 = 67,6$).

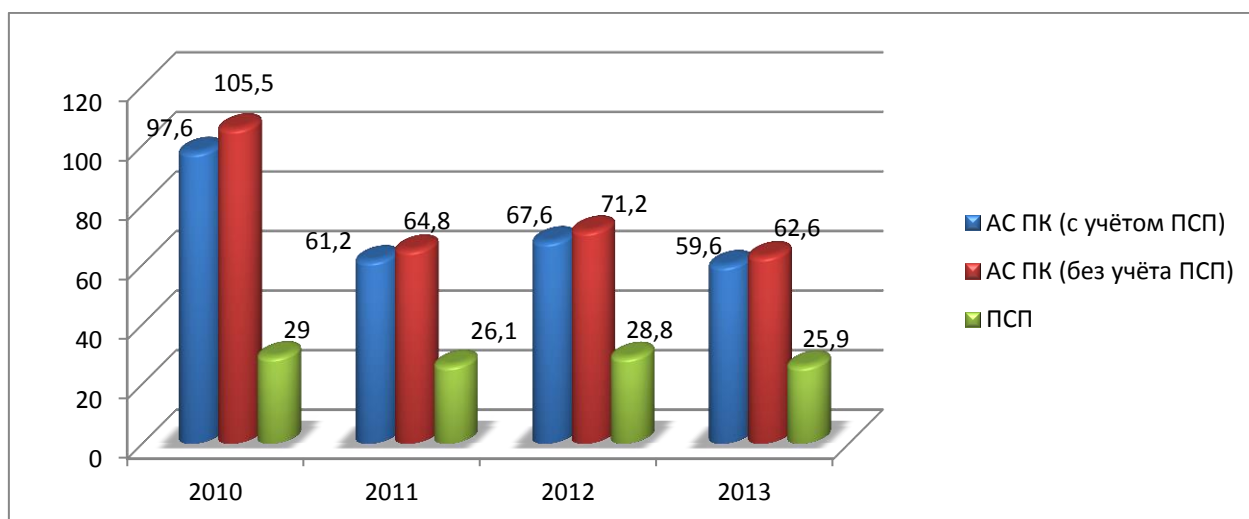
Таким образом, в отчетном периоде по сравнению с 2012 годом нагрузка на судью в месяц уменьшилась на 11,8 %. Причинами, обусловившими снижение нагрузки, выступили снижение количества рассмотренных в суде дел и заявлений (на 8,8 %), а также увеличение количества судей (на 2 судьи, что составило 3,4 %).

Обращает на себя внимание неравномерность нагрузки судей:

– нагрузка на 1 судью в месяц без учета постоянного судебного присутствия составляет 62,6 дел и заявлений ($34\,440 : 55 : 10 = 62,6$);

– нагрузка на 1 судью в месяц в постоянном судебном присутствии составляет 25,9 дел и заявлений ($1\,296 : 5 : 10 = 25,9$).

Динамика нагрузки на судей по рассмотрению дел и заявлений



	2012 год	2013 год	Динамика (2012 / 2013 гг.)
Суд без учета ПСП	71,2	62,6	меньше на 12,1 %
ПСП	28,8	25,9	меньше на 10,1 %

Нагрузка на 1 судью в месяц в 2013 году по сравнению с 2012 годом в постоянном судебном присутствии уменьшилась на 10,1 %, а в судебных составах суда в г. Перми – на 12,1 %.

При этом степень неравномерности нагрузки на судей суда по сравнению с 2012 годом практически не изменилась: если в 2012 году нагрузка на 1 судью постоянного судебного присутствия была меньше нагрузки на 1 судью в г. Пермь в 2,47 раза, то в 2013 году такой показатель составляет 2,42 раза.