

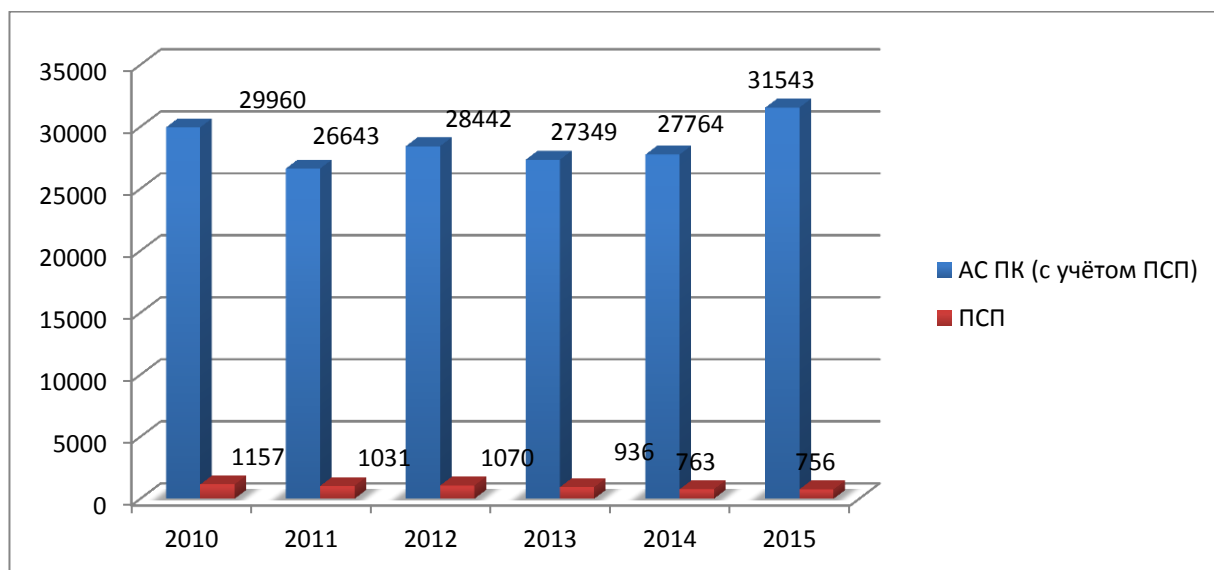
Отчет о работе Арбитражного суда Пермского края в 2015 году

1. Поступление исковых заявлений (заявлений), дел

В течение 2015 года в Арбитражный суд Пермского края (далее – суд) поступило 31 543 исковых заявления (заявления) и дел¹ (далее – заявления), в том числе 756 заявлений в постоянное судебное присутствие суда (далее – постоянное судебное присутствие).

Указанный показатель в сравнении с 2014 годом увеличился на 13,6 % (в 2014 году в суд поступило 27 764 заявления, в том числе 763 заявления в постоянное судебное присутствие), в сравнении с 2013 годом – на 15,3 % (в 2013 году в суд поступило 27 349 заявлений, в том числе 936 заявлений в постоянное судебное присутствие). При этом за последние шесть лет показатель 2015 года является максимальным.

Поступило заявлений



Структура заявлений, поступивших в суд в 2015 году (по видам споров), представлена в таблице:

¹ Имеются ввиду дела, переданные другими арбитражными судами по подсудности, а также дела, направленные судами кассационной и надзорной инстанций на новое рассмотрение в связи с отменой судебных актов, принятых при первоначальном рассмотрении.

Вид спора	Количество заявлений, поступивших в суд в 2015 г.	Динамика количественного показателя по сравнению с 2014 г.	Процентное отношение к общему количеству заявлений, поступивших в суд в 2015 г.
Заявления по экономическим спорам и другим делам, возникающим из гражданских правоотношений	24 771	> на 26,9 %	78,5 %
Заявления по экономическим спорам и другим делам, возникающим из административных и иных публичных правоотношений	5 458	< на 25,4 %	17,3 %
Заявления по делам об установлении фактов, имеющих юридическое значение	27	> на 42,1 %	0,1 %
Заявления по делам о несостоятельности (банкротстве)	869	> на 50,1 %	2,8 %
Заявления по делам об оспаривании решений третейских судов и о выдаче исполнительных листов на принудительное исполнение решений третейских судов	418	> на 29,4 %	1,3 %
Заявления по делам о признании и приведении в исполнение решений иностранных судов и иностранных арбитражных решений	0	< на 100 %	0 %

В сравнении с 2014 годом количество заявлений по экономическим спорам и другим делам, возникающим из гражданских правоотношений, увеличилось на 26,9 % (в 2015 году поступило на 5 246 заявлений больше, чем в 2014 году).

Увеличение количества заявлений имело место также по делам:

- о несостоятельности (банкротстве) – на 50 % (больше на 290 заявлений);
- об оспаривании решений третейских судов и о выдаче исполнительных листов на принудительное исполнение решений третейских судов – на 29,4 % (больше на 95 заявлений);

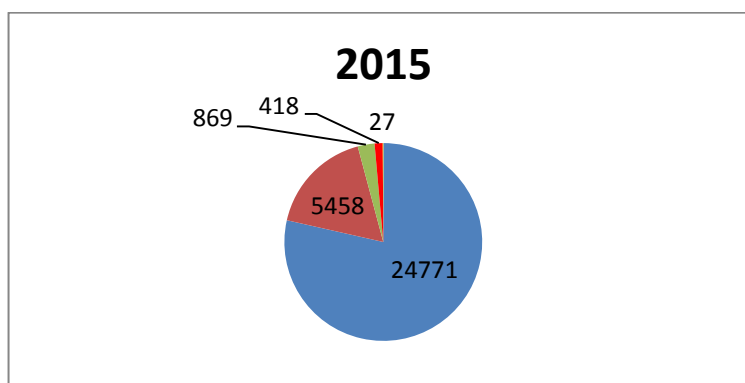
– об установлении фактов, имеющих юридическое значение – на 42,1 % (больше на 8 заявлений).

Вместе с тем количество заявлений по экономическим спорам и другим делам, возникающим из административных и иных публичных правоотношений, уменьшилось на 25,4 % (в 2015 году поступило на 1 859 заявлений меньше, чем в 2014 году).

Заявления по делам о признании и приведении в исполнение решений иностранных судов и иностранных арбитражных решений в 2015 году в суд не поступали.

Таким образом, принимая во внимание соотношение количества заявлений по каждому виду спора и общего количества заявлений, следует отметить, что увеличение общего количества заявлений, поступивших в суд в 2015 году, в основном произошло за счет заявлений по экономическим спорам и другим делам, возникающим из гражданских правоотношений.

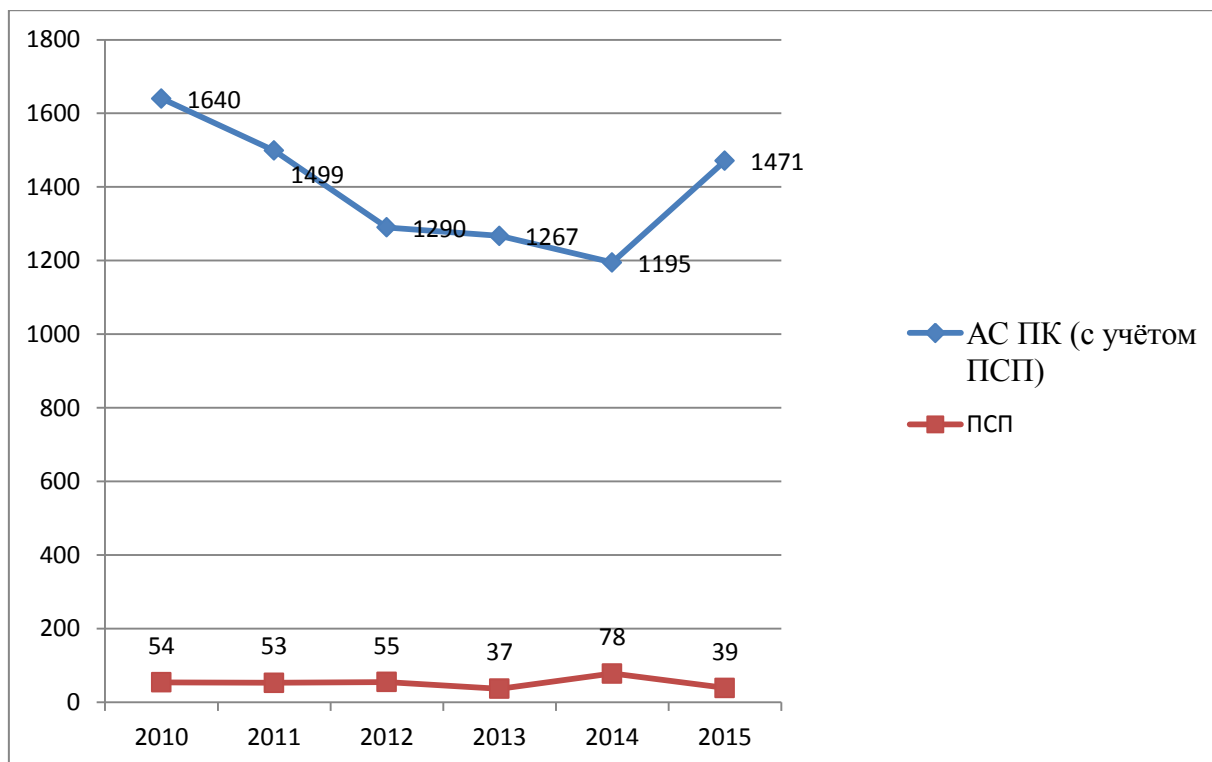
Поступило заявлений (в разрезе видов споров)



- заявления по экономическим спорам и иным делам, возникающим из гражданских правоотношений
- заявления по экономическим спорам и иным делам, возникающим из административных и иных публичных правоотношений
- заявления о несостоятельности (банкротстве)
- заявления по делам об оспаривании решений третейских судов и о выдаче исполнительных листов на принудительное исполнение решений третейских судов
- заявления по делам об установлении фактов, имеющих юридическое значение

Количество *возвращенных заявлений* в 2015 году по сравнению с 2014 годом увеличилось на 23,1 %. Так, в 2015 году было возвращено 1 471 заявление, в то время как в 2014 году – 1 195 заявлений. Данная динамика в основном обусловлена увеличением на 35,0 % количества возвращенных заявлений по экономическим спорам и другим делам, возникающим из гражданских правоотношений.

Возвращено заявлений



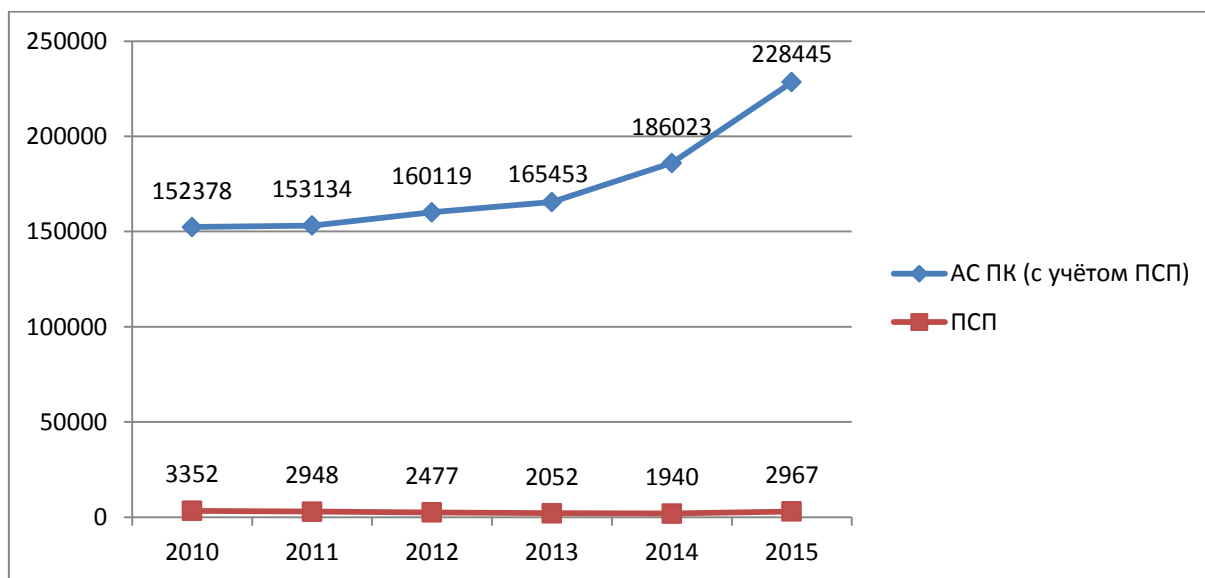
Количество *дел, поступивших на новое рассмотрение*, в 2015 году по сравнению с 2014 годом уменьшилась на 7,6 % (в 2015 году на новое рассмотрение поступило 97 дел, в 2014 году – 105 дел).

В отчетном периоде вновь отмечается увеличение уплаченной при обращении в суд *государственной пошлины*. Так, в 2015 году в доход федерального бюджета перечислено 228 445 тысяч рублей государственной пошлины¹, что на 42 422 тысячи рублей (на 22,8 %) больше суммы

¹ С учетом сумм государственной пошлины, перечисленной по встречным искам, а также заявлениям о вступлении в дело третьих лиц с самостоятельными требованиями относительно предмета спора, заявлениям об обеспечении иска.

указанного сбора, уплаченного в 2014 году (в 2014 году перечислено 186 023 тысячи рублей). Обозначенная динамика в том числе обусловлена увеличением с 1 января 2015 года размеров государственной пошлины по делам, рассматриваемым арбитражными судами. Следует отметить, что данная тенденция увеличения показателя уплаты при обращении в суд государственной пошлины наблюдается на протяжении последних шести лет.

Государственная пошлина, перечисленная в бюджет (тыс. руб.)



При сравнении показателей двух последних лет необходимо отметить уменьшение (с 29,8 % до 22 %) доли рассмотренных судом дел, по которым заявители были освобождены в соответствии с действующим законодательством от уплаты государственной пошлины, либо по которым ее уплата не предусмотрена законом (в 2015 году – 6 225 дел, в 2014 году – 7 993 дела).

Однако следует обратить внимание на то, что в течение года на 17 % увеличилось количество рассмотренных судом ходатайств об отсрочке, рассрочке уплаты и уменьшении размера государственной пошлины (с 1 800 ходатайств в 2014 году до 2 106 ходатайств в 2015 году). При этом доля удовлетворенных ходатайств осталась примерно такой же (произошло незначительное уменьшение с 99,7 % до 99,4 %). Общая сумма

государственной пошлины, на которую были удовлетворены ходатайства, составила 48 760 тысяч рублей, что на 23,5 % больше, чем в 2014 году (в предыдущем периоде эта сумма составляла 39 479 тысяч рублей).

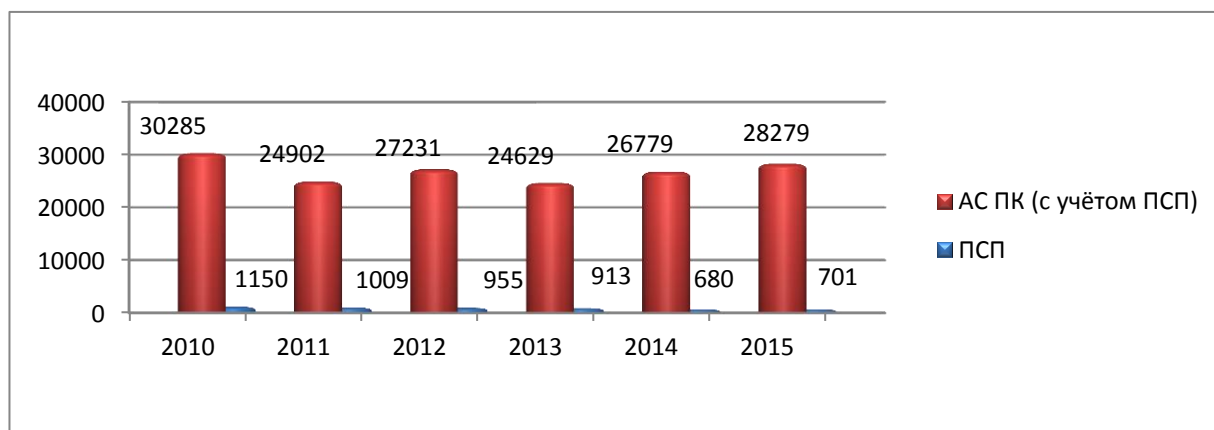
Стоит отметить, что количество рассмотренных судом ходатайств об уменьшении размера государственной пошлины незначительно увеличилось: в 2014 году рассмотрено – 19 ходатайств, в 2015 году рассмотрено 33 ходатайства. При этом доля удовлетворенных ходатайств об уменьшении размера государственной пошлины осталась примерно такой же (в 2014 году удовлетворено 19 из 19 ходатайств на сумму 222 тысячи рублей, в 2015 году удовлетворено 32 из 33 ходатайств на сумму 196 тысяч рублей).

2. Рассмотрение дел

В 2015 году судом рассмотрено 28 279 дел, в том числе 701 дело – постоянным судебным присутствием. Указанный показатель в сравнении с 2014 годом увеличился на 5,6 % (в 2014 году было рассмотрено 26 779 дел, в том числе 680 дел – постоянным судебным присутствием), в сравнении с 2013 годом – на 14,8 % (в 2013 году было рассмотрено 24 629 дел, в том числе 913 дел – постоянным судебным присутствием). При этом за последние пять лет показатель 2015 года является максимальным.

Доля дел, рассмотренных постоянным судебным присутствием, среди общего количества дел, рассмотренных судом, не изменилась и составила, как и в 2014 году, 2,5 %.

Рассмотрено дел



Увеличение общего количества рассмотренных судом дел в основном обусловлено увеличением на 19,1 % количества дел, возникающих из гражданских правоотношений (с 18 501 дела в 2014 году до 22 040 дел в 2015 году), на 70,2 % количества дел по заявлениям об оспаривании решений третейских судов и о выдаче исполнительных листов на принудительное исполнение решений третейских судов (с 235 дел в 2014 году до 400 дел в 2015 году), а также на 12,3 % дел о несостоятельности (банкротстве) (с 405 дел в 2014 году до 455 дел в 2015 году).

При этом следует отметить уменьшение на 29,7 % количества рассмотренных судом дел, возникающих из административных и иных публичных правоотношений (с 7 620 дел в 2014 году до 5 357 дел в 2015 году).

Относительно неизменным по сравнению с предыдущим периодом осталось количество рассмотренных судом дел по заявлениям об установлении фактов, имеющих юридическое значение (в 2014 году – 17 дел, в 2015 году – 27 дел), о признании и приведении в исполнение решений иностранных судов и иностранных арбитражных решений (в 2014 году – 1 дело, в 2015 году – 0 дел).

Из 28 279 дел, рассмотренных судом, 23 120 дел (81,8 %) разрешено с принятием судебного акта по существу спора; рассмотрение 5 159 дел (18,2 %) окончено вынесением определений о прекращении производства по делу, оставлении заявления без рассмотрения, о передаче дела на рассмотрение другого арбитражного суда. В сравнении с предыдущим отчетным периодом доля дел, разрешенных судом по существу спора, уменьшилась на 1,1 % (в 2014 году из 26 779 рассмотренных дел 22 193 дела (82,9 %) рассмотрено с принятием судебного акта по существу заявленных требований).

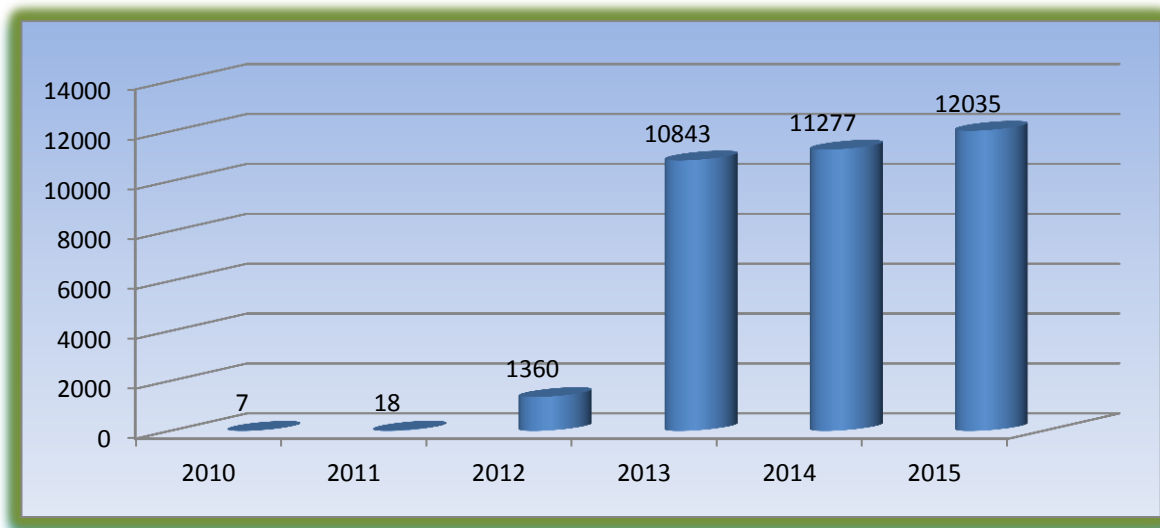
Доля дел, рассмотрение которых закончилось прекращением производства по делу в связи с утверждением заключенного сторонами *мирового соглашения*, незначительно увеличилось с 2,7 % в 2014 году

(734 дела) до 3 % в 2015 году (847 дел). При этом в 2015 году, как и в 2014 году, большую часть указанных дел составили экономические споры и другие дела, возникающие из гражданских правоотношений (98,3 %).

Кроме того, в 2015 году рассмотрение дела заканчивалось прекращением производства по делу в связи с принятием **отказа истца от иска** в 2 707 случаях (9,6 %), что незначительно (на 0,4 %) меньше аналогичного показателя 2014 года (2 676 случаев или 10 % от общего количества рассмотренных дел). При этом в анализируемый период, так же как и в предыдущий, большую часть указанных дел составили экономические споры и другие дела, возникающие из гражданских правоотношений – 80,2 % (в 2014 году – 68,5 %). Доля экономических споров и других дел, возникающих из административных и иных публичных отношений, в общем числе дел, закончившихся прекращением производства по делу в связи с принятием отказа истца от иска, в 2015 году составила 17,5 % (на 11,9 % меньше, чем в 2014 году).

Продолжает увеличиваться количество дел, рассмотренных судом в порядке **упрощенного производства**. Так, в 2015 году число таких дел увеличилось на 6,7 % (с 11 277 дела в 2014 году до 12 035 дел в 2015 году).

Рассмотрено дел в порядке упрощенного производства



Доля дел, рассмотренных в порядке упрощенного производства, в общем числе рассмотренных судом дел, незначительно увеличилась – с 42,1 % в 2014 году до 42,6 % в 2015 году.

В отчетном периоде, по-прежнему, отсутствуют дела, рассмотренные с участием *арбитражных заседателей*.

Увеличилось на 22,1 % количество дел, рассмотренных с участием *граждан, не имеющих статуса индивидуального предпринимателя* (с 1 365 дел в 2014 году до 1 667 дел в 2015 году).

В сравнении с 2014 годом в 2015 году на 2,6 % увеличилось количество дел с участием *прокуроров* (с 381 до 391 дела).

На 12,1 % уменьшилось количество рассмотренных дел с участием *судебных приставов-исполнителей* (с 620 до 545 дел).

В 2015 году судом рассмотрено 76 заявлений о пересмотре судебных актов по вновь открывшимся обстоятельствам и 16 заявлений о пересмотре судебных актов по новым обстоятельствам (всего – 92 заявления). Таким образом, количество рассмотренных *заявлений о пересмотре вступивших в законную силу судебных актов по новым или вновь открывшимся обстоятельствам* в 2015 году уменьшилось на 36,5 % (в 2014 году было рассмотрено соответственно 98 и 47 заявлений).

На фоне увеличения количества рассмотренных судом дел отмечено также и увеличение на 24,2 % *остатка неоконченных дел* (с 6 152 дел на начало отчетного периода до 7 641 дела на конец отчетного периода). Выявленная динамика отличается от аналогичных показателей 2014 года: по состоянию на конец предыдущего отчетного периода, напротив, имело место уменьшение остатка неоконченных дел на 6,5 %.

При этом при сравнении остатков неоконченных дел по состоянию на конец 2014 и 2015 годов выявлено, что при относительно неизменном количестве дел, производство по которым *приостановлено* на конец

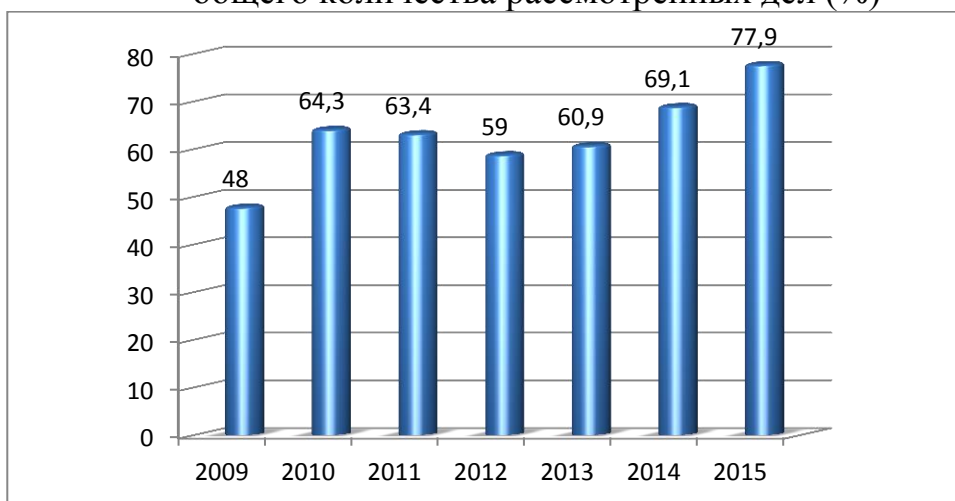
отчетного периода (521 дело в 2014 году, 529 дел в 2015 году), доля указанных дел в остатке неоконченных дел уменьшилась с 8,5 % на конец 2014 года до 6,9 % на конец 2015 года.

2.1. Дела, рассмотренные в порядке искового судопроизводства

В отчетном периоде было рассмотрено 22 040 дел, возникших из гражданских правоотношений, что составляет 77,9 % от общего количества дел, рассмотренных судом. С учетом статистических данных за 2014 год следует отметить увеличение количества рассмотренных дел данной категории на 19,1 % (в 2014 году было рассмотрено 18 501 дело).

Доля гражданских дел среди общего количества дел в сравнении с предшествующим периодом также увеличилась – на 8,8 %.

Доля дел, рассмотренных в порядке искового судопроизводства, среди общего количества рассмотренных дел (%)



Увеличение общего числа рассмотренных дел, возникших из гражданских правоотношений, по-прежнему, как и в предыдущем году, обусловлено в первую очередь увеличением количества *дел о неисполнении либо ненадлежащем исполнении обязательств по договорам*. В целом, количество рассмотренных дел данной категории в 2015 году по сравнению с 2014 годом увеличилось на 22,2 % (с 14 470 до 17 684 дел)¹.

¹ Анализ статистических показателей по делам о неисполнении договорных обязательств проведен без учета сделок с землей (в связи с их обособленным учетом).

Дела о неисполнении либо ненадлежащем исполнении обязательств по договорам так же, как и в предыдущие годы, составляют наибольшее число среди дел по спорам, возникшим из гражданских правоотношений. При этом если в 2014 году доля таких дел составляла 78,2 % (54,0 % от общего количества дел, рассмотренных судом), то по итогам 2015 года данный показатель увеличился до 80,2 % (62,5 % от общего количества дел, рассмотренных судом).

Если исследовать показатели по отдельным видам договоров, то число рассмотренных дел заметно увеличилось по таким договорам, как:

договоры страхования – на 43,7 % (с 2 113 до 3 037 дел);

договоры возмездного оказания услуг – на 33,1 % (с 2 502 до 3 330 дел);

договоры поставки – на 31,3 % (с 2 813 до 3 693 дел);

договоры подряда – на 22,7 % (с 1 311 до 1 608 дел).

Также увеличилось количество и иных дел о неисполнении либо ненадлежащем исполнении обязательств по договорам, в том числе по договорам аренды (с 1 116 до 1 183 дел или на 6,0 %), договорам займа и кредита (с 219 до 276 дел или на 26,0 %), договорам в сфере транспортной деятельности (с 259 до 277 дел или на 6,9 %).

Количество дел о неисполнении либо ненадлежащем исполнении обязательств по договорам энергоснабжения по сравнению с 2014 годом осталось примерно таким же (2 965 дел в 2014 году, 2 995 дел в 2015 году). Указанная категория дел, по-прежнему, как и в предыдущие года, составляет значительную долю дел о неисполнении либо ненадлежащем исполнении обязательств по договорам (16,9 %).

Незначительное снижение количества рассмотренных дел о неисполнении либо ненадлежащем исполнении обязательств по договорам зафиксировано в отношении дел по договорам банковского счета (обязательствам при осуществлении расчетов) (с 26 до 10 дел), посредническим договорам (со 102 до 78 дел).

На 7,1 % уменьшилось количество рассмотренных дел о неисполнении или ненадлежащем исполнении обязательств, возникших из совершения сделок с землей: с 876 дел в 2014 году до 814 дел в 2015 году. При этом уменьшение количества таких споров произошло за счет сокращения на 7,3 % рассмотренных дел о неисполнении обязательств по договорам аренды земельных участков (с 873 дел в 2014 году до 809 дел в 2015 году).

Также увеличилось количество рассмотренных дел:

- по спорам из внедоговорных обязательств – на 23,4 % (с 1 169 до 1 443 дел) – в связи с увеличением числа рассмотренных дел о возмещении вреда (с 594 до 891 дела или на 50 %);
- по делам, связанным с охраной интеллектуальной собственности, – на 34,4 % (с 195 до 262 дел);
- по корпоративным спорам – на 5,5 % (с 271 до 286 дел);
- по спорам, связанным с защитой права собственности, иных вещных прав, – на 5,6 % (с 250 до 264 дел);
- по делам о заключении договоров – на 72,3 % (с 83 до 143 дел);
- по спорам о создании, реорганизации и ликвидации организаций – на 61,9 % (с 63 до 102 дел);
- по делам о ценных бумагах – более чем в 2 раза (с 8 до 17 дел);
- по делам о защите деловой репутации – на 75 % (с 8 до 14 дел).
- по делам о взыскании убытков за счет средств соответствующего бюджета, связанных с реализацией законов о предоставлении льгот отдельным категориям граждан – в 3,7 раз (с 20 до 73 дел).

Среди других категорий дел, возникших из гражданских правоотношений, показатель рассмотрения уменьшился:

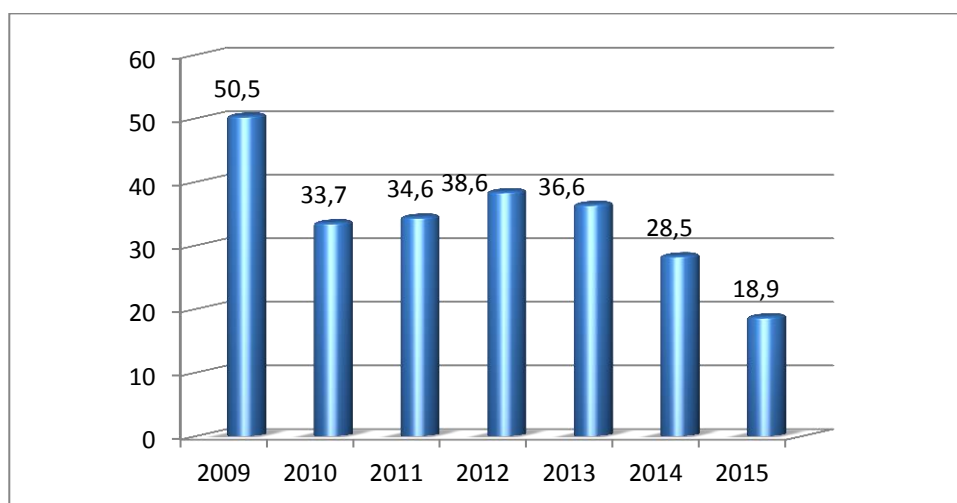
- по делам о признании договоров недействительными – на 12,4 % (с 290 до 254 дел);
- по делам об устранении нарушений прав собственника земельного участка, не связанных с лишением владения, – на 20,5 % (с 73 до 58 дел).

2.2. Дела, рассмотренные в порядке административного судопроизводства

В отчетном периоде было рассмотрено 5 357 дел, возникших из административных и иных публичных правоотношений, что составляет 18,9 % от общего количества дел, рассмотренных судом.

По сравнению с 2014 годом количество рассмотренных судом в 2015 году административных дел уменьшилось на 29,7 % (в 2014 году было рассмотрено 7 620 дел). Доля рассмотренных дел, возникших из административных и иных публичных правоотношений, среди общего количества рассмотренных дел также уменьшилась (уменьшение составило 9,6 % – с 28,5 % в 2014 году до 18,9 % в 2015 году).

Доля дел, рассмотренных в порядке административного судопроизводства, среди общего количества рассмотренных дел (%)



В 2015 году значительно уменьшилось число разрешенных дел:

о взыскании с организаций и граждан обязательных платежей и санкций, если не предусмотрен иной порядок их взыскания – на 67,7 % (с 1 867 до 603 дел), за счет уменьшения на 86,6 % числа дел по заявлениям Фонда социального страхования Российской Федерации (с 521 до 70 дел), а также на 60,4 % числа дел по заявлениям Пенсионного фонда Российской Федерации (с 1 345 до 533 дел);

связанных с применением налогового законодательства – на 26,3 % (с 1 008 до 743 дел), в основном, за счет уменьшения числа дел о взыскании обязательных платежей и санкций на 38,9 % (с 604 до 369 дел);

о привлечении к административной ответственности – на 28,6 % (с 1 381 до 986 дел).

Также уменьшилось количество рассмотренных дел об оспаривании ненормативных правовых актов, решений и действий (бездействия) государственных органов, органов местного самоуправления, иных органов, организаций, наделенных федеральным законом отдельными государственными или иными публичными полномочиями, должностных лиц (с 1 389 до 1 231 дела или на 11,4 %); связанных с применением законодательства о земле (об оспаривании ненормативных правовых актов) – (с 467 до 223 дел или на 52,2 %).

В то же время было отмечено увеличение рассмотренных судом дел об оспаривании решений административных органов о привлечении к административной ответственности (с 1 263 до 1 309 дел или на 3,6 %). Также увеличилось количество дел, связанных с применением таможенного законодательства (с 12 до 20 дел или на 66,7 %).

2.3. Дела о несостоятельности (банкротстве)

В течение 2015 года в суд поступило 869 заявлений о признании должника банкротом, что на 50,1 % превысило аналогичный показатель по 2014 году (в 2014 году поступило 579 заявлений о признании должника банкротом). При этом 19 % заявлений составили заявления о признании банкротом гражданина (165 заявлений). Из них, 130 заявлений было подано в отношении граждан, не являющихся индивидуальными предпринимателями. Доля указанных заявлений составила 78,8 % от общего количества заявлений о признании банкротом гражданина и 15 % от общего количества заявлений о признании должника банкротом.

Количество возвращенных заявлений о признании должника банкротом по сравнению с предыдущим годом осталось относительно неизменным (незначительно снизилось с 79 до 77) и составило 8,7 % от числа поступивших заявлений.

Количество дел о несостоятельности (банкротстве), производство по которым было завершено, в отчетном периоде увеличилось – на 12,3 % (с 405 до 455 дел).

При сравнении с предыдущим отчетным периодом на 32,8 % увеличилось количество дел, по которым была введена *процедура наблюдения* (со 192 до 255 дел). При этом также увеличилось количество дел, результатом введения процедуры наблюдения по которым явилось признание должника банкротом и открытие конкурсного производства – на 38,7 % (со 150 до 208 дел). Примерно таким же осталось количество дел, после введения процедуры наблюдения по которым суд прекращал производство (в 2014 году – 34 дела, в 2015 году – 37 дел). Введение внешнего управления как результат введения процедуры наблюдения также осталось относительно неизменным (снизилось с 8 до 4 дел). Финансовое оздоровление в 2015 году по делам не вводилось. Решения об отказе в признании должника банкротом в 2015 году (также как и в 2014 году) судом не принимались.

Процедура финансового оздоровления в 2015 году ни по одному из дел не вводилась.

Процедура внешнего управления вводилась в 2015 году по 4 делам, что свидетельствует об уменьшении количества дел с введением данной процедуры в 2,2 раза. Количество случаев признания должника банкротом и открытия конкурсного производства (как результат введения процедуры внешнего управления) также уменьшилось с 8 до 3 дел. По одному делу суд прекратил производство.

Конкурсное производство было введено в прошедшем году по 312 делам, что на 28,9 % больше, чем в 2014 году (в 2014 году конкурсное производство было введено по 242 делам).

Прекращение производства по делу о банкротстве на стадии конкурсного производства имело место по 27 делам, в том числе по 5 делам в связи с утверждением мирового соглашения и по 4 делам в связи с погашением требований кредиторов. В сравнении с 2014 годом общее количество случаев прекращения производства по делу на данной стадии уменьшилось на 42,6 % (с 47 до 27 дел). Завершение конкурсного производства как результат проведения процедуры конкурсного производства состоялось по 195 делам (на 8,3 % больше, чем в 2014 году).

Количество рассмотренных заявлений, жалоб, ходатайств, разногласий в рамках дел о несостоятельности (банкротстве) увеличилось на 13,3 % (с 5 742 до 6 503). При этом количество рассмотренных заявлений в рамках введенных процедур банкротства изменилось следующим образом:

наблюдение – увеличилось на 57,5 % (с 876 до 1 380);

финансовое оздоровление – уменьшилось с 5 до 0;

внешнее управление – увеличилось на 37,1 % (с 62 до 85);

конкурсное производство – увеличилось на 1,1 % (с 4 784 до 4 836).

3. Рассмотрение заявлений о применении обеспечительных мер

В отчетном периоде было рассмотрено 1 919 заявлений о применении обеспечительных мер, в том числе 354 заявления в рамках дел о несостоятельности (банкротстве).

В сравнении с предыдущим годом количество заявлений о применении обеспечительных мер увеличилось на 12,7 %. Доля заявлений, рассмотренных в делах о банкротстве, также увеличилась с 17,6 % в 2014 году до 18,4 % в 2015 году (в 2014 году было рассмотрено 1 703 заявления, в том числе 300 – в делах о банкротстве).

Структура рассмотренных заявлений представлена в таблице:

	2014		2015	
	Кол-во	Доля в общем количестве заявлений о применении обеспечительных мер	Кол-во	Доля в общем количестве заявлений о применении обеспечительных мер
Заявления о принятии обеспечительных мер, в том числе заявления об обеспечении иска	1 335	78,4	1 494	77,9
Заявления об отмене обеспечительных мер	302	17,7	355	18,5
Заявления об обеспечении исполнения решения	32	1,9	29	1,5
Заявления о принятии предварительных обеспечительных мер	28	1,6	24	1,3
Заявления о замене обеспечительных мер, заявления об обеспечении доказательств	6	0,4	17	0,9

Следует отметить, что при увеличении количества рассмотренных заявлений о применении обеспечительных мер доля заявлений, признанных судом обоснованными, незначительно уменьшилась с 49,4 % до 48,4 % (с 841 заявления в 2014 году до 929 заявлений в 2015 году).

Среди примененных судом обеспечительных мер, по-прежнему, наибольшую долю составили такие обеспечительные меры как запрет совершать определенные действия (36,6 %) и наложение ареста (36,1 %). При этом по сравнению с 2014 годом доля указанных обеспечительных мер уменьшилась в целом на 12,4 % (в 2014 году доля примененных обеспечительных мер – обязанности совершить определенные действия – составляла 43,6 %, наложения ареста – 41,5 %).

4. Исполнение судебных актов¹

Количество рассмотренных судом заявлений, касающихся исполнения судебных актов, увеличилось в 2015 году на 52,1 % и составило 2 333 заявления. При этом, как и в предыдущем отчетном периоде, наибольшую долю среди заявлений, касающихся исполнения судебных

¹ В данном разделе учтены также и заявления, связанные с исполнением актов иных органов, рассмотрение которых отнесено к подведомственности арбитражных судов.

актов, составили заявления о процессуальном правопреемстве – 43,8 % (в 2014 году – 30 %).

Увеличение общего количества рассмотренных заявлений, касающихся исполнения судебных актов, в основном обусловлено увеличением заявлений:

- о процессуальном правопреемстве – в 2,2 раза (с 460 до 1 021 заявления);
- о выдаче дубликата исполнительного листа – на 68,4 % (с 361 до 608 заявлений);
- об отсрочке, рассрочке, изменении способа и порядка исполнения судебных актов – на 11,5 % (с 270 до 301 заявления);
- об утверждении мирового соглашения на стадии исполнительного производства – на 61,1 % (с 36 до 58 заявлений).

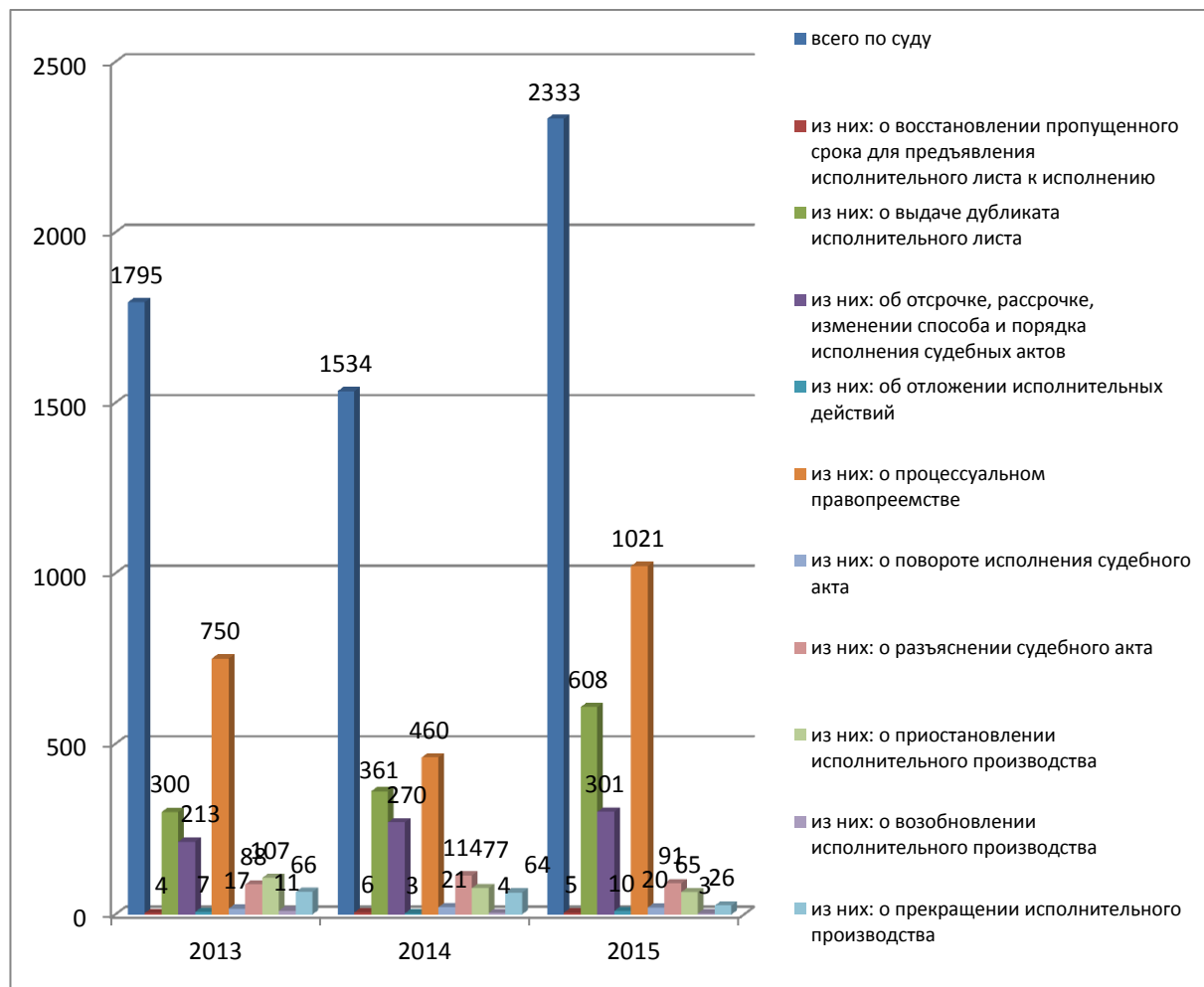
В то же время на фоне увеличения общего количества рассмотренных заявлений, касающихся исполнения судебных актов, следует отметить уменьшение количества таких заявлений как:

- о разъяснении судебного акта, положений исполнительного документа, способа и порядка его исполнения – на 20,2 % (со 114 до 91 заявления);
- о приостановлении исполнительного производства – на 15,6 % (с 77 до 65 заявлений);
- о прекращении исполнительного производства – на 59,4 % (с 64 до 26 заявлений);
- об уменьшении размера исполнительского сбора или освобождении от его взыскания – на 31,3 % (с 83 до 57 заявлений).

Незначительно изменилось количество заявлений о восстановлении пропущенного срока для предъявления исполнительного листа к исполнению (с 6 до 5 заявлений), о повороте исполнения судебного акта (с 21 до 20 заявлений), об отложении исполнительных действий (с 3 до 10 заявлений), о возобновлении исполнительного производства (с 4 до 3 заявлений), об

отсрочке или рассрочке взыскания исполнительского сбора (с 13 до 6 заявлений).

Рассмотрено заявлений в связи с совершением исполнительных действий



В целом следует отметить, что при увеличении количества рассмотренных заявлений, связанных с исполнением судебных актов, также увеличилась и доля заявлений, признанных судом обоснованными (в 2014 году – 67 %, в 2015 году – 76,6 %, увеличилась на 9,6 %).

В отчетном периоде было выдано 24 732 **исполнительных документа**, что на 0,8 % больше, чем в 2014 году.

В течение 2015 года исполненными возвращено 6 838 исполнительных листов на общую сумму 2 501 948 тысяч рублей. По сравнению с 2014 годом количество исполнительных листов, возвращенных в суд в связи с их

исполнением, увеличилось на 24 %, взысканная по ним денежная сумма увеличилась на 44,1 % (в 2014 году в связи с исполнением возвращено 5 514 исполнительных листов на общую сумму 1 736 134 тысячи рублей).

При этом следует отметить уменьшение доли исполнительных листов, возвращенных в суд в связи с их исполнением судебными приставами исполнителями: с 17,8 % в 2014 году до 9,4 % в 2015 году.

5. Процессуальные сроки

В отчетном периоде с превышением установленных Арбитражным процессуальным кодексом Российской Федерации сроков рассмотрено 560 дел, что составляет 2 % от общего количества рассмотренных в 2015 году дел. Данный показатель уменьшился по сравнению с аналогичным показателем по итогам 2014 года, который составлял 2,7 %.

Большую часть дел, рассмотренных с превышением установленного срока, составляют дела, возникшие из гражданских правоотношений (83,6 %).

Рассмотрено дел с превышением процессуального срока



Причины превышения процессуальных сроков рассмотрения дел в 2015 году представлены в таблице:

	Причины превышения процессуальных сроков	Количество дел	Процентное отношение количества дел к общему количеству дел, рассмотренных с превышением процессуального срока
1	Назначение судебного заседания за пределами срока судебного разбирательства	45	8 %
2	Изготовление мотивированного решения за пределами срока судебного разбирательства	333	59,5 %
3	Нарушение срока рассмотрения дел в порядке упрощенного производства	72	12,9 %
	Из них: в связи с назначением судебного заседания для утверждения мирового соглашения	3	0,5 %
4	Объявление перерыва с выходом за пределы срока судебного разбирательства	36	6,4 %
5	Отложение судебного разбирательства с последний день срока	56	10 %
6	Приостановление производства по делу в последний день срока	8	1,4 %
7	Изготовление мотивированного определения о приостановлении производства по делу	7	1,3 %
8	Отмена судом вышестоящей инстанции определения о приостановлении производства по делу	3	0,5 %

6. Пересмотр судебных актов вышестоящими инстанциями

В 2015 году в судах апелляционной и кассационной инстанции («первой» кассационной инстанции) *пересмотрено* 7 626 решений и определений суда, из них *отменено (изменено)* 1 039 судебных актов, что составило:

– 13,6 % от числа пересмотренных судебных актов (в 2014 г. – 12,4 %, увеличение на 1,2 %);

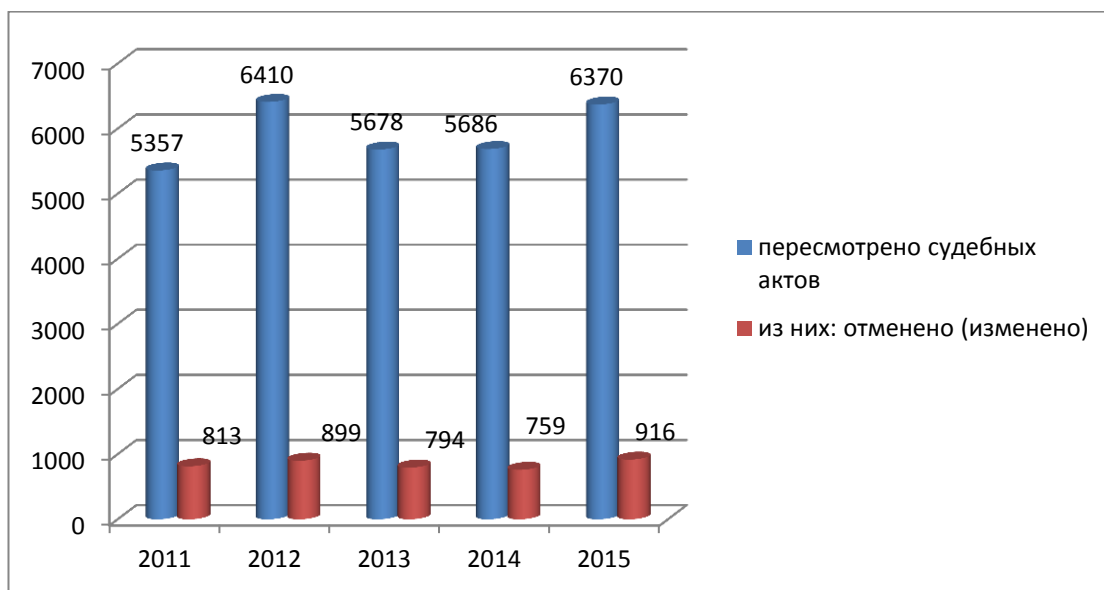
– 2,9 % от числа рассмотренных судом дел с учетом заявлений в рамках дел о несостоятельности (банкротстве) (в 2014 г. – 2,6 %, увеличение на 0,3 %).

В суде *апелляционной инстанции* за отчетный период *пересмотрено* 6 215 решений и определений, из них *отменено (изменено)* 916 судебных актов, что составило:

– 14,7 % от числа судебных актов, пересмотренных апелляционной инстанцией (в 2014 г. – 13,3 %, увеличение на 1,4 %);

– 2,6 % от числа рассмотренных судом дел с учетом заявлений в рамках дел о несостоятельности (банкротстве) (в 2014 г. – 2,3 %, увеличение на 0,3 %).

Динамика обжалования судебных актов в апелляционную инстанцию

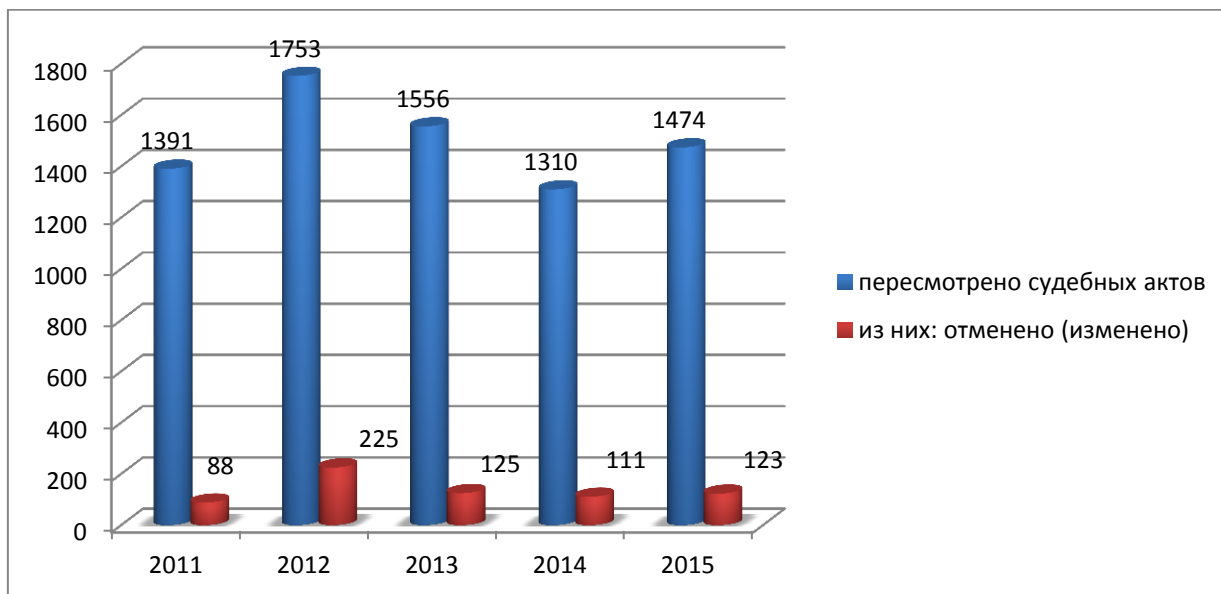


В *суде кассационной инстанции* («первой» кассационной инстанции) за отчетный период *пересмотрено* 1 411 решений и определений суда, из них *отменено (изменено)* 123 судебных акта, что составило:

– 8,7 % от числа судебных актов, пересмотренных кассационной инстанцией (в 2014 г. – 8,5 %, увеличение на 0,2 %);

– 0,3 % от числа рассмотренных судом дел с учетом заявлений в рамках дел о несостоятельности (банкротстве) (в 2014 г. – 0,3 %, без изменений).

Динамика обжалования судебных актов в кассационную инстанцию



Таким образом, по сравнению с 2014 годом показатель отмены (изменения) судебных актов апелляционной и кассационной инстанциями, рассчитываемый от числа пересмотренных судебных актов, увеличился на 1,2 % (с 12,4 % до 13,6 %); показатель, рассчитываемый от числа рассмотренных судом дел с учетом заявлений в рамках дел о несостоятельности (банкротстве), также увеличился на 0,3 % (с 2,6 % до 2,9 %).

В 2015 году 4 судебных акта (решения) суда отменены во «второй» кассационной инстанции.

В порядке надзора в 2015 году не было ни одной отмены судебных актов (решений) суда, тогда как в 2014 году этот показатель составил 5.

7. Нагрузка на судей

В отчетном периоде судом рассмотрено 43 642 дела и заявления, в том числе 1 261 дело и заявление рассмотрено постоянным судебным присутствием (2,9 %).

Утверждено по штатному расписанию на конец отчетного периода 66 судей. Фактически по состоянию на конец отчетного периода штат

укомплектован 60 судьями, в том числе в постоянном судебном присутствии 5 судьями.

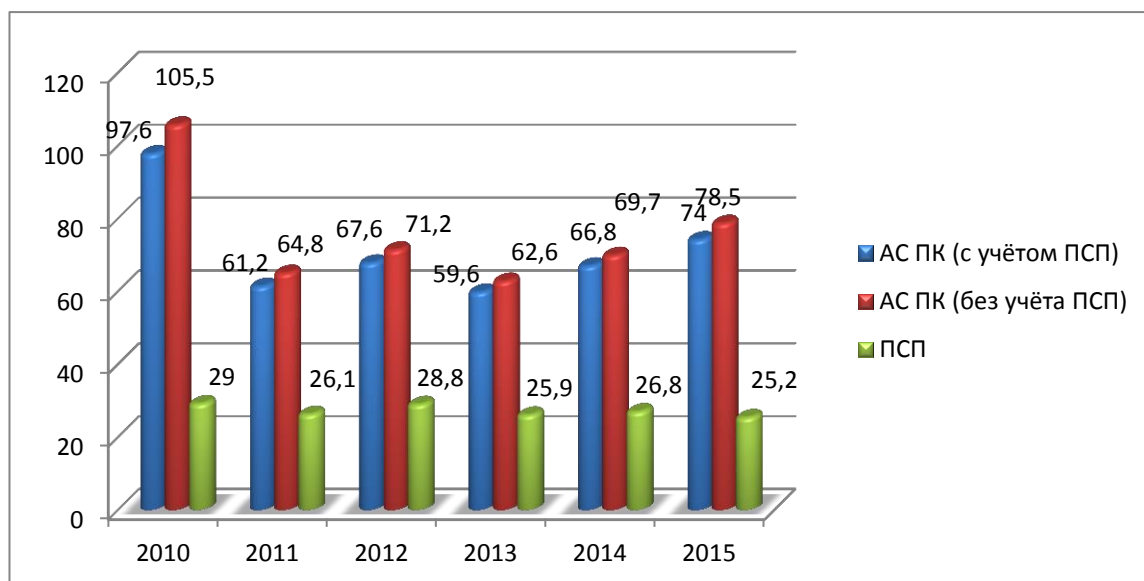
Средняя сумма месяцев, фактически отработанных судьями в отчетном периоде, – 10 месяцев.

В расчете на 59 судей (без учета председателя суда) и 10 месяцев работы в 2015 году средняя нагрузка на одного судью в месяц составила 74 дела и заявления ($43\ 642 : 59 : 10 = 74$). В 2014 году нагрузка на одного судью в месяц составляла 66,8 дел и заявлений ($39\ 384 : 59 : 10 = 66,8$). Таким образом, в отчетном периоде по сравнению с 2014 годом нагрузка на судью в месяц увеличилась на 11 %. Основной причиной, обусловившей увеличение нагрузки, выступило увеличение количества рассмотренных в суде дел и заявлений (на 10,8 %).

При этом за последние пять лет нагрузка на одного судью в месяц по рассмотрению дел и заявлений в 2015 году является максимальной.

Также необходимо отметить, что нагрузка на одного судью в месяц *без учета постоянного судебного присутствия* в 2015 году составила 78,5 дел и заявлений ($42\ 381 : 54 : 10 = 78,5$), тогда как нагрузка на одного судью в месяц в постоянном судебном присутствии составила 25,2 дел и заявлений ($1\ 261 : 5 : 10 = 25,2$).

Динамика нагрузки на судей по рассмотрению дел и заявлений



	2014 год	2015 год	Динамика (2014 / 2015 гг.)
Суд без учета ПСП	69,7	78,5	больше на 12,6 %
ПСП	26,8	25,2	меньше на 6 %

Нагрузка на одного судью в месяц в 2015 году по сравнению с 2014 годом в постоянном судебном присутствии уменьшилась на 6 %, а в судебных составах суда в г. Перми увеличилась на 12,6 %. При этом степень неравномерности нагрузки на судей суда по сравнению с 2014 годом увеличилась: в 2014 году нагрузка на одного судью постоянного судебного присутствия была меньше нагрузки на одного судью в г. Пермь в 2,6 раза, то в 2015 году такой показатель составляет – 3,1 раза.